

PROPUESTAS

Quesos centran la disputa con la UE

POR LINDSAY ESQUIVEL
lindsay.esquivel@gimm.com.mx

Para destrabar las negociaciones del Tratado de Libre Comercio entre la Unión Europea y México (TLCUEM) hay tres propuestas para usar el nombre de diversas variedades de quesos, a excepción del manchego, en el cual no hay acuerdo.

René Fonseca Medina, director general de la Cámara Nacional de Industriales de la Leche (Canilec), explicó que entre las propuestas destacan un periodo de salida, el grandparenting y una lista para que México pueda usar ocho nombres de quesos.

En el periodo de salida, los europeos quieren que los productores mexicanos tengan de 7 a 10 años para dejar de vender algunas variedades de origen europeo.

"Estamos analizando cuáles son los productos que nos proponen, porque hay quesos de origen griego

o checo en que no tenemos interés", expuso.

Respecto al listado, se propone que los productores mexicanos puedan usar el nombre, mas no el apellido del producto. Por ejemplo en Italia existe el Mozzarella di Bufala Campana, un queso blando de búfalo, pero México podría usar sólo Mozzarella.

En igual caso se encuentran otros italianos como el Provolone Valpadana y el Parmigiano Reggiano; los holandeses como Gouda Holland y Edam Holland, así como los Camembert de Normandie y Emmental de Savoie, de Francia.

El grandparenting es una propuesta en que México pide el reconocimiento de derechos adquiridos para la variedad del queso Manchego, donde los españoles reconocen que es diferente al producido en el viejo continente, pero prohíben que se use el nombre.



Foto: Tomada de www.ciresa.it

El queso Mozzarella Bufala di Campana, de Italia, es otro de los que se encuentran en la disputa, por su denominación de origen.

TEMAS

En la novena ronda UE-México también se negocia acceso al mercado europeo de carne, plátano y cítricos.

Con Acuerdo Transpacífico y TLCAN México tendrá lo mejor de dos regiones

Ildefonso Guajardo Villarreal, secretario de Economía, aseveró que con el Acuerdo de Asociación Transpacífico (TPP-11) y el TLCAN, México tendrá lo mejor de dos mundos porque será la "bisagra comercial" en dos regiones: Asia-Pacífico y América del Norte. En el marco de una reunión con comisiones del Senado para analizar los alcances del TPP-11, indicó que "el que Estados Unidos no esté en TPP es una acción de ventaja estratégica para México, porque a diferencia de Vietnam, Japón, Australia y Nueva Zelanda, México sí tiene un Acuerdo de Libre Comercio en América del Norte". "Entonces nos quedamos con el mejor de los dos mundos: los seis nuevos mercados que vamos a abrir en Asia, la profundización del acceso agroalimentario a Japón, pero al mismo tiempo NAFTA (siglas en inglés del TLCAN), entonces nos convertimos en la 'bisagra' del comercio entre dos regiones". Guajardo Villarreal reconoció que este acuerdo será fundamental para procurar el crecimiento del país, pero no suficiente para respaldar el modelo de desarrollo, porque no será sustituto de políticas públicas para incentivar la actividad nacional. "Lo que sí están obligados los acuerdos comerciales es a no prestarse para deteriorar las condiciones de equidad y de equilibrio de derechos dentro de los actores de una economía y eso el TPP sí lo garantiza", explicó el funcionario federal. Cuestionado sobre el tema, comentó que el TPP-11 no le cierra la entrada a China, pero tendrá que mostrar una "gran disponibilidad política" para adherirse. "Si China quiere considerarlo, lo puede considerar" pero recordó que esa nación tendría que tener una gran disponibilidad política "y espero que la tenga porque sería muy bueno para el mundo y para TPP-11, de que se adhiere a estas disciplinas". Expresó que ahora será el Senado de la República quien lleve a cabo un diálogo con la sociedad mexicana y los actores productivos para analizar el Acuerdo de Asociación Transpacífico. Mencionó que las economías que incluyen esta región han tenido una tasa

de crecimiento significativa, y con el acuerdo, México abre seis nuevos mercados, lo que permitirá profundizar la estrategia de diversificación de comercio exterior de nuestro país. Guajardo Villarreal mencionó que cuando Donald Trump sacó a Estados Unidos del acuerdo original era inviable materializarlo, pues una de sus cláusulas establecía que este instrumento no podía entrar en vigor, a menos que el número de países que lo aprobarán representarán 85 por ciento del PIB de la región, por lo que en automático se hizo inviable el inicio de operación. Dijo que ante la renegociación del Tratado de Libre Comercio de América del Norte (TLCAN), México y Canadá no mandarían señales de que los beneficios para Estados Unidos que se incluían en el TPP "iban a estar gratis". A su vez, el senador Teófilo Torres Corzo, presidente de la Comisión de Relaciones Exteriores Asia-Pacífico, aseveró que se trata de la negociación comercial más ambiciosa en la que México ha participado. "El acuerdo es uno de los asuntos pendientes de gran importancia en el Senado de la República, donde 10 comisiones legislativas se suman al diálogo directo con la Secretaría de Economía", subrayó.



REUNIÓN CON SENADORES

Guajardo revisa beneficios del TPP-11

Enfatizó que ningún miembro eludirá responsabilidades en temas laborales

VÍCTOR CHÁVEZ
vchavez@elfinanciero.com.mx

Al secretario de Economía, Ildefonso Guajardo, aseguró ante el Senado de la República que México ha logrado los mejores beneficios para los sectores productivos nacionales, en las negociaciones del Tratado

de Libre Comercio de América del Norte (TLCAN) y el Acuerdo de Asociación Transpacífico (TTP).

En reunión con un grupo de senadores de diversas comisiones legislativas, para el análisis de los avances en estos acuerdos comerciales, el funcionario les expuso que el TPP-11 (sin EU) refleja los mismos compromisos de acceso al mercado que contenía el Acuerdo de Asociación Transpacífico, aunque cambia el mecanismo de cláusula de entrada, suspende beneficios para "Uy aumenta la rentabilidad para el

sector agroalimentario mexicano.

El funcionario indicó que con este instrumento, el sector agroalimentario de México tendrá acceso inmediato a los mercados de Australia en 99.9 por ciento, de Singapur en 100 por ciento, de Nueva Zelanda en 99 por ciento, de Brunei en 98.7 por ciento y en Malasia será de 93 por ciento.

Para el mercado de Japón, el país tendrá un acceso de 50 por ciento y en Vietnam de 42.6 por ciento.

Guajardo detalló que estos accesos inmediatos serán para productos como berries, hortalizas, sandías, jarabe de agave, carne de res, de cerdo, tomate, productos avícolas, miel, aguacate, frutas tropicales, entre otros.

Indicó que en las negociaciones se protegieron a los sectores del arroz,

azúcar, lácteos y a la industria textil; en estos dos últimos, informó, se han establecido agendas de trabajo.

Además, agregó, se establecieron reglas para evitar el contrabando, los "negocios chuecos" de importación, y sobre todo, se frenó la desgravación del sector industrial.

Ahora será el Senado el que lleve a cabo un diálogo para analizar el TPP-11.

FUERA EU

El secretario señaló que ante la renegociación del TLCAN, México y Canadá no mandarían señales de que los beneficios para EU en el TPP "iban a estar gratis".

"Les hicimos ver claramente a Japón que nuestro país sólo estaría dispuesto a negociar el nuevo acuerdo bajo tres premisas fundamentales: que se suspendan el conjunto de beneficios estratégicos para la Unión Americana, que no haya ningún retroceso al acceso de mercado y que no se aceptaría que ningún miembro diluya sus responsabilidades en materia de derechos laborales", sostuvo.

Como la espuma

TOP 10 DE LOS PAÍSES A LOS QUE MÁS LES COMPRÓ CERVEZA ESTADOS UNIDOS
(Millones, 2017)

PUESTO	PAÍS	LITROS	VAR. % ANUAL
1	MÉXICO	2,695.29	4.4
2	Holanda	548.62	1.7
3	Bélgica	218.63	-10.4
4	Canadá	167.87	-2.0
5	Alemania	127.45	30.4
6	Irlanda	120.72	-3.5
7	Reino Unido	28.84	-25.6
8	Italia	22.34	12.9
9	Jamaica	17.95	349.0
10	Polonia	12.05	-15.0

Fuente: Beer Institute

Lidera México en venta y envío de cerveza a EU

SILVIA OLVERA

MONTERREY.- Durante 2017, México se volvió a colocar como el país que más cerveza le vende a Estados Unidos, con un incremento en volumen del 4.4 por ciento en relación al 2016.

De acuerdo con el portal Beer Institute, el año pasado México embarcó 712 millones de galones a sus vecinos.

Incluso, tan solo en diciembre de 2017, México le vendió a EU más cerveza que todo lo que exportaron Irlanda, Reino Unido, Italia, Jamaica y Polonia juntos en todo el año.

Cabe destacar que

trimestral, su presidente y director general, Robert Sands, resaltó que lideran las importaciones.

“El negocio cervecero de Constellation sigue siendo el líder en el mercado de cerveza estadounidense y fue el claro ganador de las festividades del Día del Trabajo y Acción de Gracias, con una excelente ejecución que impulsó ganancias compartidas lideradas por Corona Extra y Modelo Especial.

“Dichas marcas mantienen el impulso de crecimiento de la cartera, con una distribución continua y velocidad en las ganancias”.

Heineken destacó el crecimiento de doble dígito de Tecate Light en el cuarto trimestre en Estados Unidos.

esos países forman parte del ‘top 10’ de los que más le venden a los estadounidenses.

El portal del Beer Institute revela que las importaciones de cerveza comprenden más del 13 por ciento del total de lo que consumen los estadounidenses.

Una de las compañías que más se ha beneficiado por el consumo en el vecino país es Constellation Brands, la empresa que tiene la exclusividad de producir las marcas de Grupo Modelo en México para venderlas solo en EU.

En su último reporte

CAPACIDAD PRODUCTIVA, EN AUMENTO

Cerveza ampliará liderazgo agroexportador

En casi cuatro años, el sector ha recibido más de 5,000 mdd de IED para plantas y ampliaciones, lo que se refleja en el récord de exportaciones

María del Pilar Martínez
EL ECONOMISTA

EN EL 2017 la industria cervecera se colocó una vez más como la número uno en agroexportaciones y la previsión es que este año ampliará su liderazgo, “debido al desarrollo y fortalecimiento de su cadena productiva, misma que se verá incrementada en el 2018, lo que muestra la confianza en inversión y producción que hay en el país”, aseguró Maribel Quiroga, directora general de Cerveceros de México, la cámara cervecera de nuestro país. De acuerdo con datos del Banco de México, el año pasado la cerveza se ubicó en primer lugar de exportación con 3,768.0 millones de dólares, 33.9% por arriba de lo obtenido en el mismo periodo del 2016.

Al respecto, Quiroga explicó que desde el año 2012 México es el principal país exportador de cerveza, “actualmente una de cada cinco cervezas exportadas en el mundo es elaborada en nuestro país. Si bien la cerveza elaborada en México llega a más de 180 países, cabe señalar que, está concentrado principalmente en Estados Unidos, ya que a este país se manda 81% de la exportación total”.

Parte fundamental del crecimiento en las exportaciones está vinculada con las inversiones, una de las más importantes es el de la nueva planta productora de cerveza de Grupo Modelo en Hidalgo que tendrá una inversión de 14,000 millones de pesos,

lo que se reflejará ya en operación en una generación de 1,200 empleos directos y alrededor de 5,000 empleos indirectos”. Asimismo, dijo que se mantendrá el dinamismo, pues su capacidad productiva, “se verá incrementada en el primer semestre del 2018 con la puesta en marcha de la planta cervecera de Cuauhtémoc-Moctezuma-Henieken en Meoqui, Chihuahua”. En esta factoría, la empresa destina una inversión alrededor de 7,350 millones de pesos.

De enero del 2014 a septiembre del 2017, México captó 5,053 millones de dólares de Inversión Extranjera Directa (IED) en la producción de cerveza.

La magnitud de las inversiones, comentó Quiroga, está analizada bajo una lógica de crecimiento relacionadas con el mercado interno; pero, también “vinculado a la exportación de la cerveza producida en el país, es muy competitiva y del agrado del consumidor internacional, de hecho la cerveza mexicana ha ganado participación en el comercio mundial, principalmente de Estados Unidos. Por ejemplo, las exportaciones de cerveza que se destinan a ese país crece-

ron 2.1 veces, del 2003 al 2016, pasando de 1,219 a 2,575 millones de litros”.

La producción de cerveza en México ha mantenido un crecimiento sostenido en los últimos años. En el 2016 la producción fue de 10.5 miles de millones de litros, lo que significó un crecimiento de 7.8%, respecto al año anterior. Con esta producción, México se ubica como el cuarto país productor de cerveza en el mundo, después de China, Estados Unidos de América y Brasil, refiere datos de la industria.

Juan Carlos Anaya, director del Grupo de Consultores de Mercados Agrícolas, comentó que se mantendrá el dinamismo del sector, pues, incluso los insumos que se utilizan en la industria han mostrado un crecimiento importante.

pmartinez@eleconomista.com.mx

Modelo coordinará AL desde México

LA CERVECERA Grupo Modelo convertirá su Centro Regional de Servicios en Aguascalientes en el centro neurálgico de operaciones para México y 12 países de América Latina (AL), para lo cual invirtió 5 millones de pesos. El director de la empresa, Mauricio Leyva, señaló que este centro les permite efectuar la programación eficiente de recursos de producción, logística y distribución para llevar sus productos en los puntos de venta al público de toda la región, y sobre todo concentrar servicios de segundo nivel en materia de tecnología, finanzas, legal, logística, recursos humanos y marketing.

"Esto convierte al Centro Regional de Servicios en el primero de su categoría a nivel nacional, colocando a México frente a potencias mundiales que típicamente llevaban a cabo dichos servicios", manifestó.

La empresa destacó que éste será el primer clúster de información y tecnología en el país que cuente con capacidades de esta naturaleza. (*Notimex*)

10,500

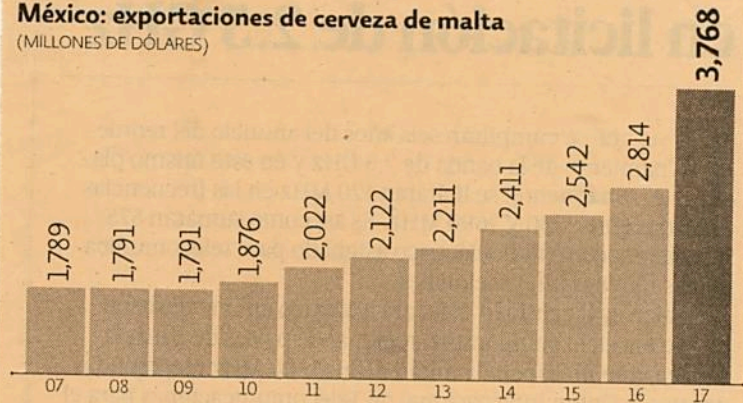
MILLONES DE litros, suficientes para llenar 31,343 millones de latas de cerveza, se produjeron en México en el 2016.

Una de cada cinco cervezas que se exportan en el mundo es producida en México.

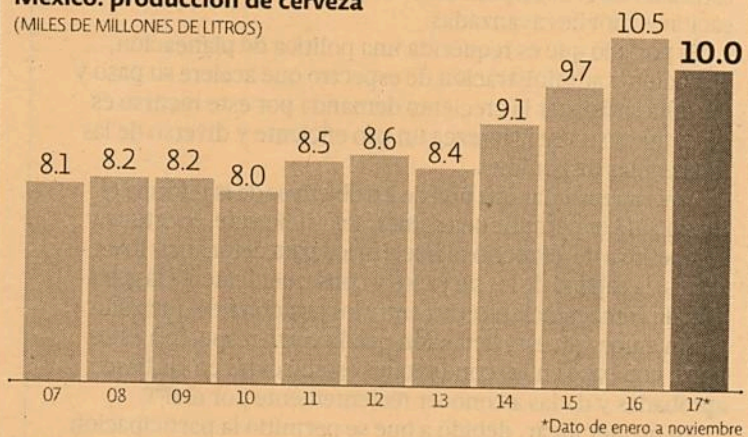
MÁS DEL DOBLE

Las exportaciones de cerveza desde México al resto del mundo repuntaron 111% en el 2017 en relación al 2007.


México: exportaciones de cerveza de malta
(MILLONES DE DÓLARES)



México: producción de cerveza
(MILES DE MILLONES DE LITROS)



México: exportaciones de cerveza según país, 2016
(PORCENTAJES)



FUENTE: SAT, SE, BANXICO, INEGI

GRÁFICO: EE, STAFF

SE PRODUJERON 259,000 TONELADAS EN ENERO: CICCRA

Producción de carne argentina inició el año con crecimiento de 10.3%

REUTERS

LA PRODUCCIÓN de carne bovina en Argentina creció 10.3% interanual en enero, a cerca de 259,000 toneladas, debido a una expansión en la cantidad de reses hembras faenadas, dijo una cámara sectorial.

Según un informe mensual de la Cámara de la Industria y Comercio de Carnes y Derivados (Cicra), en el primer mes del año la participación de hembras en la faena total fue de 45%, 2.8 puntos porcentuales más que en el mismo mes del año pasado.

El número de animales faenados en enero también creció 10.3% interanual, a 1.15 millones de cabezas, como consecuencia de la expansión en la tasa de faena de hembras, de acuerdo al reporte.

“En el inicio del año, el nivel de actividad de la industria frigorífica vacuna continuó creciendo en términos interanuales. De confirmarse las cifras provisorias, sería el mejor enero de los últimos nueve años”, señaló la Cicra.

Las hembras son la variable de ajuste que sostiene o incrementa el rodeo. El sector considera como necesaria una tasa máxima de 43% para sostener el nivel de existencias. A su vez, Cicra informó que en el primer mes del 2018 el consumo promedio de carne bovina por habitante fue de 63.4 kilogra-

mos por año en Argentina, 7% por encima del nivel del mismo periodo del año pasado.

APERTURA EN CHINA

En enero pasado, China abrió su gigantesco mercado para nuevos productos. Esta vez fue para la carne vacuna enfriada y con hueso así como para cortes ovinos y caprinos desde la Patagonia. El acuerdo, sellado por videoconferencia con Beijing, fue calificado como histórico desde el gobierno, tras 15 años de negociaciones para lograrlo.

Para Argentina, el mercado chino fue en el 2017 el principal destino en volumen de las exportaciones cárnicas locales, al llegar a las 90,000 toneladas, 46% del total. Sólo entre enero y noviembre del año pasado, las compras chinas de carne congelada local crecieron 72% interanual.

Desde el Instituto de la Promoción de la Carne Argentina, su presidente Ulises Forte enfatizó que las ventas de carne a China “podrían registrar una gran crecimiento en los próximos meses, consolidando la curva ascendente de las exportaciones de carne local hacia el exterior”. La demanda por cortes vacunos, y también de otras carnes, de la segunda economía del mundo viene creciendo de manera exponencial en los últimos años. En el 2017, compró al mundo 700,000 toneladas de carnes y para este año se estima que superará el millón de toneladas importadas. (Con información de El Cronista)

EL DEBATE SERÁ EL PRÓXIMO MIÉRCOLES

Pospone SCJN fallo de ingenios azucareros

Luis Moreno/México

La segunda sala de la Suprema Corte de Justicia de la Nación puso en vista el fallo del amparo promovido por Consorcio Azucarero Caze en contra del gobierno federal, mismo que se había previsto para el día de ayer.

Después de deliberar en privado, los magistrados dejaron el asunto en lista para el miércoles próximo.

Caze busca a través del amparo que se le permita una representación nombrada por ellos mismos, ajena al gobierno, en su recurso de reversión de bienes promovido en contra de la expropiación de nueve ingenios azucareros que se realizó durante la presidencia de Vicente Fox.

En la presente administración federal, pese a que los ingenios seguían en litigio, fueron vendidos en tres licitaciones públicas por el gobierno federal, activos por los que el gobierno obtuvo 10 mil millones de pesos.

El proyecto de sentencia que sería votado de forma definitiva estaba a cargo del ministro

Alberto Pérez Dayán, el cual lo hizo público hace unas semanas; es un documento de 73 páginas en el cual señala que los peticionarios no reúnen todas las condiciones para solicitar el derecho a la reversión porque hubo una compensación de bonos para indemnizar en el proceso expropiatorio.

No obstante, Caze afirma que no recibió el pago sino que fueron las propias compañías del gobierno administradas por el Fondo de Empresas Expropiadas del Sector Azucarero las que recibieron mil millones en un concurso mercantil realizado por las autoridades, cuando ya administraba las firmas expropiadas.

MILENIO publicó que la venta incumplió un acuerdo de la Secretaría de la Función Pública que exigía concluir el recurso de revisión para que se pudieran vender los ingenios expropiados.

Desde el martes se supo que la Segunda Sala de la Corte esperaba poner punto final al pleito legal que entabló Caze por la expropiación de nueve ingenios en 2001 en demanda de la reversión del decreto expropiatorio. **M**

Reunión en el Senado

Promueven ley de pesca

Representantes del sector pesquero se reunieron ayer con senadores y se pronunciaron por una reforma a la Ley General de Pesca y Acuacultura Sustentables que permita la autonomía de las cooperativas, así como incentivar el aumento del consumo de productos del mar y endurecer las sanciones en la ley para terminar con actos de corrupción. **Bertha Becerra**

Soya sube por rebote técnico; trigo cae por toma de utilidades

Reuters

LOS FUTUROS de soya en Chicago subieron el miércoles a su nivel más alto desde el 28 de julio, revirtiendo las pérdidas de la madrugada por una ronda de compras técnicas, mientras que el trigo bajó por una toma de utilidades luego de que en la víspera alcanzó máximos de seis meses y medio.

Los futuros de maíz cerraron la jornada entre estables y con una ligera caída, con una consolidación del mercado luego de que los precios subieron el martes a máximos en seis meses.

Las preocupaciones por el clima seco en Argentina y su impacto en la producción de soya siguió apuntalando los precios de la oleaginosa en Chicago, Estados Unidos.

El contrato para marzo en Chicago subió 5.5 centavos,

10.17
DÓLARES

por bushel fue el precio ayer de la soya.

de dólar o 0.52%, a 10.1725 dólares por bushel.

Una floja demanda de trigo estadounidense para exportación sumó presión sobre los futuros del cereal.

El contrato de trigo blanco de invierno para marzo en Chicago bajó 5 centavos, o 1.3%, a 4.5575 dólares por bushel, tras caer por debajo de su promedio de movimiento de cinco días.

La preocupación por el clima en Argentina también apuntaló en parte los futuros de maíz.

El contrato para marzo cerró con una leve subida de 0.5 centavos, a 3.6725 dólares por bushel.

GRANOS Y OLEAGINOSAS

	APERTURA	CIERRE	CAMBIO	VOLUMEN	INT. AB.
MAÍZ * CENTAVOS DE DÓLAR POR BUSHEL 5,000 BUSHELS POR CONTRATO [1]					
MAR18	366.75	367.25	0.50	156,344	480,673
MAY18	374.25	374.75	0.50	113,887	471,315
JUL18	382.00	382.50	0.50	52,642	302,074
TRIGO * CENTAVOS DE DÓLAR POR BUSHEL 5,000 BUSHELS POR CONTRATO [1]					
MAR18	460.75	455.75	-5.00	91,379	137,352
MAY18	473.75	469.25	-4.50	58,011	182,832
JUL18	487.50	483.75	-3.75	23,191	83,014
SOYA * CENTAVOS DE DÓLAR POR LIBRA 60,000 LIBRAS POR CONTRATO [1]					
MAR18	1,011.75	1,017.25	5.50	141,271	215,486
MAY18	1,022.25	1,027.75	5.50	102,561	241,550
JUL18	1,032.00	1,037.50	5.50	51,347	153,191
EXÓTICOS					
CAFÉ * CENTAVOS DE DÓLAR POR LIBRA 5,000 LIBRAS POR CONTRATO [1]					
MAR18	122.75	122.80	0.05	914	30,278
MAY18	125.05	125.10	0.05	660	120,279
JUL18	127.15	127.20	0.05	28	36,281
AZÚCAR * CENTAVOS DE DÓLAR POR LIBRA 5,000 LIBRAS POR CONTRATO [1]					
MAR18	13.48	13.40	-0.08	4,904	176,961
MAY18	13.44	13.31	-0.13	22	361,288
JUL18	13.57	13.42	-0.15	0	144,329
ALGODÓN * CENTAVOS DE DÓLAR POR TONELADA 10,000 TONELADAS POR CONTRATO [4]					
MAY18	77.40	76.97	-0.43	13	117,335
MAR18	76.38	75.60	-0.78	210	30,770
MAY18	77.40	76.97	-0.43	13	117,335

PRECIOS INTERNACIONALES DE LAS MATERIAS PRIMAS

Vencimiento	Productos	Cierre var. %	Vencimiento	Productos	Cierre var. %	Vencimiento	Productos	Cierre var. %
18-abr	Oro NY (dls. Por onza troy)	1,358.00	18-mar	Gasolina NY (dls. Por galón)	1.71	18-may	Algodón ICE (cts. Por libra)	76.97
18-jun	Oro NY (dls. Por onza troy)	1,363.10	18-abr	Gasolina NY (dls. Por galón)	1.90	18-jul	Algodón ICE (cts. Por libra)	78.00
18-ago	Oro NY (dls. Por onza troy)	1,368.20	18-may	Gasolina NY (dls. Por galón)	1.91	18-oct	Algodón ICE (cts. Por libra)	76.40
18-mar	Plata NY (dls. Por onza troy)	16.88	18-mar	Maíz CBOT (dls. Por bushel)	3.67	18-may	Robusta LIFFE (dls. Por tonelada)	1,782.00
18-may	Plata NY (dls. Por onza troy)	16.96	18-may	Maíz CBOT (dls. Por bushel)	3.75	18-jul	Robusta LIFFE (dls. Por tonelada)	1,806.00
18-jul	Plata NY (dls. Por onza troy)	17.04	18-jul	Maíz CBOT (dls. Por bushel)	3.83	18-sep	Robusta LIFFE (dls. Por tonelada)	1,805.00
18-abr	Platino NY (dls. Por onza troy)	999.10	18-may	Trigo CBOT (dls. Por bushel)	4.69	18-may	Arabiga ICE (dls. Por libra)	1.25
18-jul	Platino NY (dls. Por onza troy)	1,003.70	18-may	Trigo CBOT (dls. Por bushel)	4.69	18-jul	Arabiga ICE (dls. Por libra)	1.27
18-oct	Platino NY (dls. Por onza troy)	1,009.00	18-may	Trigo CBOT (dls. Por bushel)	4.69	18-sep	Arabiga ICE (dls. Por libra)	1.29
18-mar	Cobre NY (dls. Por libra)	3.24	18-may	Soya CBOT (cts. Por bushel)	1,027.75	18-may	J. de Naranja (cts. Por libra)	147.80
18-may	Cobre NY (dls. Por libra)	3.25	18-jul	Soya CBOT (cts. Por bushel)	1,037.50	18-jul	J. de Naranja (cts. Por libra)	148.45
18-jul	Cobre NY (dls. Por libra)	3.27	18-ago	Soya CBOT (cts. Por bushel)	1,038.50	18-sep	J. de Naranja (cts. Por libra)	149.20
18-abr	Aluminio SHFE (dls. por tonelada)	2,247.53	18-may	Aceite de Soya CBOT (cts. Por libra)	32.01	18-may	Azúcar 5 (cts. Por libra)	357.10
18-may	Aluminio SHFE (dls. por tonelada)	2,259.34	18-jul	Aceite de Soya CBOT (cts. Por libra)	32.22	18-ago	Azúcar 5 (cts. Por libra)	357.90
18-jun	Aluminio SHFE (dls. por tonelada)	2,275.09	18-ago	Aceite de Soya CBOT (cts. Por libra)	32.33	18-oct	Azúcar 5 (cts. Por libra)	360.70
18-mar	WTI NY (dls. Por barril)	60.60	18-may	Harina de Soya CBOT (dls. Por bushel)	3.72	18-may	Azúcar 11 (cts. Por libra)	13.31
18-abr	WTI NY (dls. Por barril)	60.51	18-jul	Harina de Soya CBOT (dls. Por bushel)	3.70	18-jul	Azúcar 11 (cts. Por libra)	13.42
18-may	WTI NY (dls. Por barril)	60.27	18-ago	Harina de soya CBOT (dls. Por bushel)	3.64	18-oct	Azúcar 11 (cts. Por libra)	13.78
18-abr	Brent ICE (dls. Por barril)	64.36	18-may	Cacao ICE (dls. Por tonelada)	2,084.00	18-may	Azúcar 16 (cts. Por libra)	25.87
18-may	Brent ICE (dls. Por barril)	64.02	18-jul	Cacao ICE (dls. Por tonelada)	2,108.00	18-jul	Azúcar 16 (cts. Por libra)	26.55
18-jun	Brent ICE (dls. Por barril)	63.68	18-sep	Cacao ICE (dls. Por tonelada)	2,128.00	18-sep	Azúcar 16 (cts. Por libra)	26.89
18-mar	Gas Nat. Henry Hub (Dls./mmbtu)	2.59	18-may	Avena CBOT (dls. Por bushel)	2.67	18-abr	Res CME (cts. Por libra)	125.23
18-abr	Gas Nat. Henry Hub (Dls./mmbtu)	2.63	18-jul	Avena CBOT (dls. Por bushel)	2.65	18-jun	Res CME (cts. Por libra)	117.05
18-may	Gas Nat. Henry Hub (Dls./mmbtu)	2.66	18-sep	Avena CBOT (dls. Por bushel)	2.63	18-ago	Res CME (cts. Por libra)	114.33
18-mar	Aceite de Cal. NY (dls. Por galón)	1.88	18-mar	Arroz CBOT (cts. Por libra)	12.25	18-abr	Cerdo CME (cts. Por libra)	70.65
18-abr	Aceite de Cal. NY (dls. Por galón)	1.88	18-may	Arroz CBOT (cts. Por libra)	12.49	18-may	Cerdo CME (cts. Por libra)	76.43
18-may	Aceite de Cal. NY (dls. Por galón)	1.88	18-jul	Arroz CBOT (cts. Por libra)	12.73	18-jun	Cerdo CME (cts. Por libra)	80.53