

Planean apoyo a Pemex sin fondo de estabilización

OCTAVIO ROMERO. El nuevo esquema reducirá la carga tributaria de la empresa

El gobierno federal decidió cambiar su plan para sanear a Pemex.

Ya no utilizará el Fondo de Estabilización de los Ingresos Presupuestarios (FEIP) —que tiene 280 mil millones de pesos— para ayudar a la petrolera, tal y como lo había informado Arturo Herrera, subsecretario de Hacienda, el pasado 21 de marzo a EL FINANCIERO.

Ahora, dijo Octavio Romero Oropeza, director de Pemex, en entrevista con Bloomberg, la Secretaría de Hacienda optará por otra estrategia a partir de 2020,

que representará una baja en sus contribuciones.

Horas antes, Andrés Manuel López Obrador lo había explicado: su gobierno no usará el FEIP.

Los detalles del nuevo plan se anunciarían el 27 de mayo, tal y como lo dijo Herrera el pasado martes.

Los beneficios fiscales, dijo Romero, son los últimos de una serie de medidas para apuntalar a Pemex, que tiene una deuda financiera de 106 mil millones de dólares.

— Z. Flores / R. Rivera

Recursos para Pemex

■ Cifras en miles de millones de pesos



TOTAL: 159 MIL MDP

Fuente: El Financiero con datos de Pemex

APOYOS DEL GOBIERNO

Bajarán carga fiscal a Pemex para fortalecer sus finanzas



Afirma el director de la petrolera que esta medida permitirá no recurrir a los recursos del fondo de estabilización

Apoyos a la empresa son un paliativo y no una solución a largo plazo: analistas

REDACCIÓN

#economía@elfinanciero.com.mx

Pemex recibirá beneficios fiscales adicionales para ayudar a revertir las caídas en la producción a largo plazo, y así evitar utilizar los recursos del fondo de estabilización, afirmó Octavio Romero Oropeza, director de Pemex.

La Secretaría de Hacienda y Crédito Público (SHCP) está optando por una nueva estrategia fiscal para la petrolera a partir del próximo año, que proporcionará una "reducción importante" en las contribuciones de la compañía, dijo Romero en una entrevista, declinando dar una estimación del ahorro.

Los recortes graduales, que se extenderán a lo largo de cinco años, complementarán los recortes fiscales graduales anunciados en febrero por un valor de 90 mil millones de pesos, alrededor de 4 mil 720 millones de dólares, durante seis años.

El director de la petrolera mencionó que el nuevo régimen fiscal se anunciará en "los próximos días" y se utilizará en lugar de los 7 mil millones de dólares del Fondo de Estabilización de Ingresos Petroleros (FEIP), que había sido propuesto

previamente por la Secretaría de Hacienda.

Los beneficios fiscales son los últimos de una serie de medidas destinadas a apuntalar las finanzas de Pemex, cuya deuda de 106.5 mil millones de dólares es la más alta de todas las compañías petroleras a nivel global.

REPIRO A FINANZAS

Los fondos podrían ayudar a Pemex a evitar otra baja en la calificación crediticia después de que Fitch Ratings redujera su calificación a un escalón por encima del grado basura a finales de enero, y proporcionará un impulso de liquidez muy necesario.

"La idea es permitir que Pemex cumpla con su inversión planificada y no crear una situación onerosa para las finanzas públicas", explicó Romero en una entrevista en Tabasco, estado del proyecto energético insignia del gobierno, donde planea construir una refinería.

Las medidas financieras anunciadas por el Gobierno de Andrés Manuel López Obrador para apoyar a Pemex representan un paso en la dirección correcta, pero están muy lejos de las necesidades de la empresa, dijo Fitch Ratings.

Expertos consideraron que no existe un fondo de reserva para inyectarle dinero a Pemex que no sea el FEIP, por lo que la empresa podría obtener más recursos si explora fondos provenientes de las coberturas petroleras, de la revisión de

fideicomisos, la emisión de capital en el mercado bursátil y del propio plan de negocios que presentaría próximamente.

OTRAS OPCIONES

Héctor Villarreal, director del Centro de Investigación Económica y Presupuestaria (CIEP), consideró que la Secretaría de Hacienda podría utilizar las coberturas petroleras para apoyar a Pemex y también podría usar recursos de fideicomisos que se pueden liberar si se realiza una regulación.

"Hay ciertas coberturas que pueden llegar a los mercados y venderlas. El tipo de cobertura que compra el gobierno son garantías de precio, a Hacienda le puede tocar un cheque si se detona la cobertura porque los precios se quedan debajo de lo programado, ahí lo podrían canalizar a Pemex", expuso.

Jaimin Patel, analista de crédito de BLOOMBERG INTELLIGENCE, indicó en una nota que la preocupación crediticia más crítica de la compañía petrolera y el riesgo para sus calificaciones es la abrumadora carga de las extracciones gubernamentales y aún no se ha abordado de manera significativa ese tema.

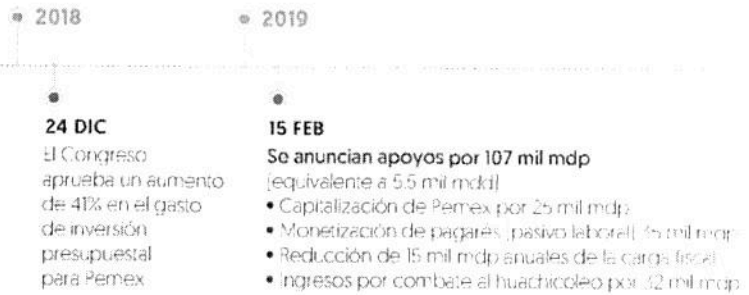
Agregó que las medidas adoptadas por el gobierno, como las inyecciones de capital, la desgravación fiscal, entre otras, pueden considerarse provisionales, no soluciones a largo plazo. — Con información de Bloomberg, Zenyazen Flores y Rubén Rivera

LOS PLANES

Hacia la capitalización de Pemex

El gobierno federal implementará una estrategia fiscal para ayudar a las finanzas de Pemex y detener la caída de la producción petrolera, sin usar los 7 mil mdd del FEIP.

Fuente: Bloomberg



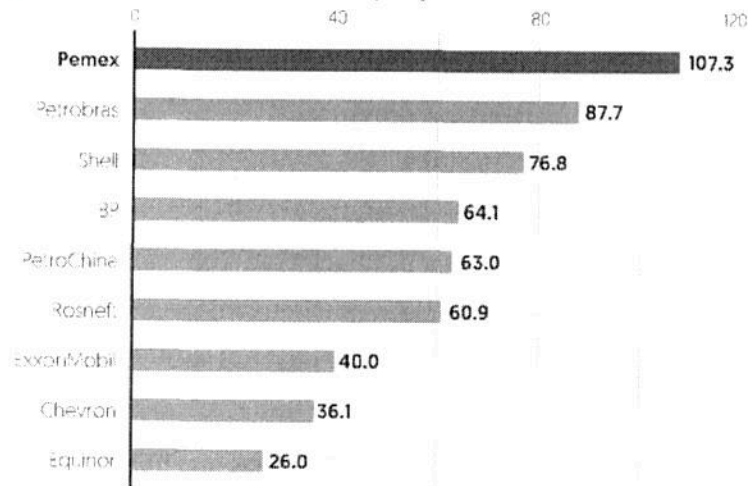
3 MAY
Medidas de austeridad del gasto corriente federal por 22 mil mdp.

13 MAY
Apoyos financieros y fiscales

- Refinanciamiento de deuda por 2,500 mdd
- Renovación de dos líneas de crédito revolvente por 5,500 mdd
- Reducción por el pago del Derecho de Utilidad Compartida (DUC) por hasta 30 mil mdp al cierre del año

Deuda total de las principales petroleras

■ Cifras en miles de millones de dólares (2018)



Fuente: Bloomberg

REACCIÓN EN MERCADOS

BONOS DE PEMEX REGISTRAN CAÍDAS

Los bonos de Pemex con vencimientos al 2027 y 2047 cayeron ayer luego de que el presidente Andrés Manuel López Obrador dijo que el Gobierno no utilizará los recursos del FEIP para apoyar a la petrolera.

Los títulos con vencimiento al 2027 y 2047 bajaron 0.50 por ciento y 1.09 por ciento, respectivamente.

Otros papeles con vencimientos al 2029 y 2045 cayeron 0.85 por ciento y 0.18 por ciento.

En marzo, Arturo Herrera, subsecretario de Hacienda, informó que la dependencia analizaba transformar ese fondo en uno contracíclico para brindar a Pemex más recursos con el objetivo de aliviar su situación financiera.

Este jueves, López Obrador descartó el uso del fondo. "Hay un fondo de Estabilización para contingencias. Ese fondo tiene alrededor de 300 mil millones de pesos y se fue creando obteniendo ahorros para que en caso de que se necesitará se pudiera utilizar y decidimos no utilizarlo para apoyar a Pemex", declaró. — R. Rivera

Se reduce la pobreza laboral

EL INGRESO POR PERSONA AUMENTÓ 3.3% REAL

Entre enero y marzo de este año, 1.2 millones de personas se sumaron a la población que puede adquirir la canasta básica con su ingreso, comparado con el último trimestre de 2018

POR PAULO CANTILLO

En el primer trimestre de 2019 la pobreza laboral se ubicó en 38.7% de la población, una baja de 1.1 puntos porcentuales frente al cuarto trimestre del año pasado.

De acuerdo con el Coneval, 48 millones 578 mil 606 personas no pudieron adquirir la canasta alimentaria con el ingreso laboral de su hogar en enero-marzo de este año, un millón 249 mil 773 personas menos que en octubre-diciembre de 2018.

La reducción de la pobreza laboral se asoció al aumento trimestral real de 3.3% en el ingreso laboral por per-

sona, una vez descontada la inflación, y de 2.4% cuando se descuenta por el precio de la canasta alimentaria.

El incremento en el ingreso laboral coincidió con el del salario mínimo registrado durante este año, que fue de 16.2%, pues pasó de 88.36 a 102.68 pesos diarios.

...Y CRECE EL DESEMPLEO

La tasa de desempleo a marzo de 2019 se ubicó en 3.4% de la fuerza laboral, la cifra más alta para un mismo periodo en los últimos dos años, reportó el Inegi.

Para Mónica Flores, presidenta para Latinoamérica de ManpowerGroup, este incremento se explica por el primer año de gobierno, lapso cíclicamente bajo en generación de empleos debido a que la inversión privada es cautelosa ante el cambio de administración.

— Karla Ponce

49

POR CIENTO
de desempleados tiene
educación superior.

EXCELSIOR



Contraste laboral

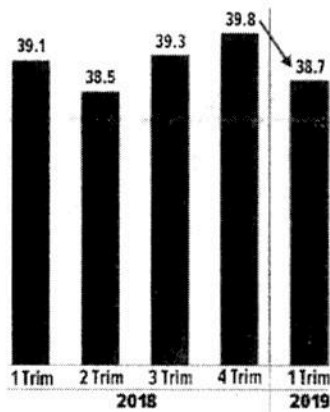
PRIMER TRIMESTRE DEL SEXENIO

Mientras que la recuperación del ingreso, influida por el alza en el salario mínimo, permitió que la pobreza vinculada a los salarios se redujera, el menor ritmo de la economía mexicana tuvo una incidencia en el aumento de la desocupación en el país




DEJAN LA POBREZA

(Porcentaje de la población*)



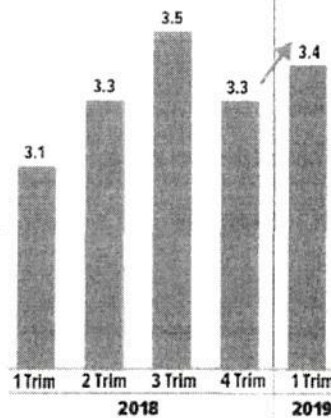
-1'249,773 personas por el aumento de la masa salarial

* Con ingreso laboral inferior al valor de la canasta alimentaria



PASAN AL DESEMPLEO

(Porcentaje de la Población Económicamente Activa)



+57,614 personas por la desaceleración económica

Fuentes: Coneval e Inegi/Fotoarte, Jesús Sánchez

Continúa en siguiente hoja

Descendió la pobreza laboral

PRIMER TRIMESTRE DE 2019

La recuperación del ingreso incidió en el resultado del primer trimestre del año

POR PAULO CANTILLO
 paulo.cantillo@gimm.com.mx

La pobreza laboral en el país se ubicó en 38.7% de la población durante el primer trimestre del año, lo que implicó una reducción de 1.1 puntos porcentuales frente al cuarto trimestre de 2018, reportó el Consejo Nacional de Evaluación de la Política de Desarrollo Social (Coneval).

Con esto, 48 millones 578 mil 606 personas no pudieron adquirir la canasta alimentaria con el ingreso laboral de su hogar en enero-marzo de este año, lo que significó un millón 249 mil 773 personas menos que en octubre-diciembre de 2018.

Según el organismo encargado de medir la pobreza y evaluar la política social del país, la reducción de la

pobreza laboral se asoció al aumento de 3.3% trimestral real en el ingreso laboral por persona, cuando se descuenta por inflación, y de 2.4% cuando se hace por el precio de la canasta alimentaria.

En el comparativo anual, la pobreza laboral también se redujo, al ser 0.5 puntos porcentuales o 60 mil 715 personas menor al observado en enero-marzo de 2018.

MASA SALARIAL

El Coneval reportó que la masa salarial, es decir, la suma de los salarios pagados en la economía, aumentó en el primer trimestre, en 4.6% respecto al cuarto trimestre de 2018, el mayor aumento trimestral que se ha observado desde que existe la serie, que es 2005.

“Lo anterior da cuenta de la mejora del poder adquisitivo del ingreso laboral real durante ese periodo”, expresó el organismo a cargo de Gonzalo Hernández Licona.

El incremento en la masa

salarial coincidió con el del salario mínimo este año, en 16.2%, pues pasó de 88.36 a 102.68 pesos diarios.

Veintitrés de las 32 entidades federativas disminuyeron la pobreza laboral entre el cuarto trimestre de 2018 y el primero de 2019.

“Destacaron Querétaro, Baja California y Sonora con disminuciones de 3.7, 3.3 y 3.1 puntos porcentuales, respectivamente. En contraste, los tres estados con mayores aumentos fueron Yucatán (3.1 puntos), Chihuahua (1.8 puntos) y San Luis Potosí (1.7 puntos)”, reportó el Coneval.



Pobreza laboral

Compara el ingreso laboral frente al valor de la canasta alimentaria, y no constituye la medición oficial de la pobreza multidimensional.

INGRESO LABORAL POR PERSONA*

(Pesos mensuales del 1 Trim. 2019, T=trimestre)



* Suma los ingresos laborales de todos los miembros del hogar, entre el número de miembros.

Fuente: Coneval

Continúa en siguiente hoja

INFORMALIDAD, AL ALZA

Pero la desocupación abierta registró un incremento: Inegi

Se ubicó en el nivel más alto para un enero-marzo de los últimos dos años

POR KARLA PONCE
karla.ponce@gmail.com.mx

Los mexicanos sin empleo ascendieron a un millón 886 mil durante el primer trimestre del sexenio, con lo que la tasa de desempleo en el primer trimestre de 2019 se ubicó en 3.4% de la fuerza laboral, la cifra más alta para un mismo periodo en los últimos dos años, reportó el Instituto Nacional de Estadística y Geografía.

Mónica Flores, presidenta para Latinoamérica de ManpowerGroup, explicó que el incremento de la desocupación respondió a que se trata del primer año de gobierno, un periodo cíclicamente bajo en generación de empleos debido a que las inversiones privadas son cautelosas ante el cambio de políticas públicas.

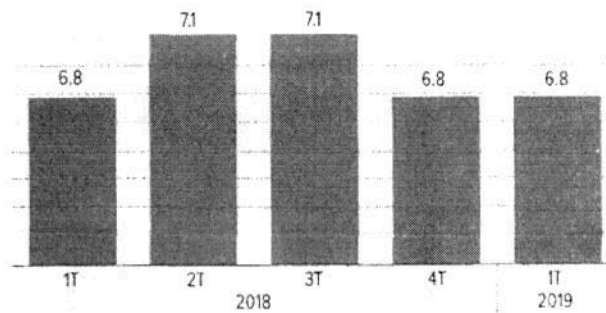
Según datos de la Encuesta Nacional de Ocupación y Empleo (ENOE), de enero a marzo pasado, el desempleo en el país afectó más a los jóvenes, sobre todo a los que tienen entre 20 y 29 años, los cuales constituyen 40% del total al sumar 758 mil 292.

Por escolaridad, la población más educada es la que padeció el mayor desempleo, ya que 938 mil

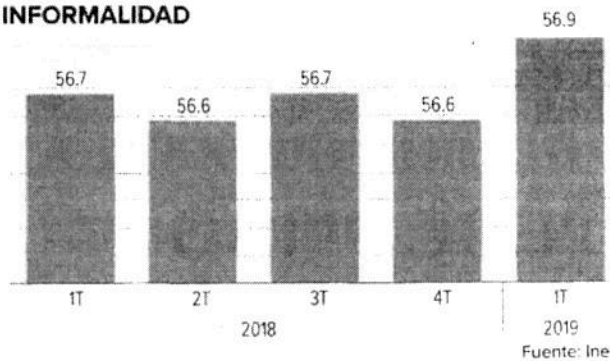
INDICADORES COMPLEMENTARIOS

(Porcentaje de los ocupados, T=trimestre)

SUBOCUPACIÓN



INFORMALIDAD



Fuente: Inegi

500, equivalentes a 49% del total, tienen educación media superior y superior.

POBLACIÓN OCUPADA

De los 54 millones 152 mil personas de ocupados que hubo en el primer trimestre de 2019, la subocupada, es decir, aquella con necesidad de trabajar más tiempo, sumó tres millones 683 mil personas, lo que representó 6.8% de las personas ocupadas, mismo nivel que el registrado en el igual periodo del año pasado.

La población ocupada en el sector informal, que es la que labora en unidades económicas no registradas, alcanzó 15 millones de personas en el trimestre de referencia, cantidad 4.3% mayor al año pasado, con la que su tasa quedó en 27.8% de los ocupados.

La informalidad total, que suma al anterior grupo a los trabajadores domésticos y a los que laboran en empresas formales, pero sin prestaciones, fueron 30.8 millones de personas.

“La sociedad está harta de los muchos años sin que pase nada”

Slim: gobiernos no saben cómo conducir el cambio

● “Los políticos sólo piensan en la inmediatez”, sentir del empresario ● “Es la razón de que no se asienten estrategias claras de Estado”, expuso ● Sánchez Cordero: tomo varias frases de él, pero sí hay dirección del país ● “También se tienden puentes y se crea el ambiente para el desarrollo”

LA SOCIEDAD, HARTA DE QUE NO PASE NADA

Crece 6% requiere políticas de Estado, afirma Carlos Slim

Los gobiernos carecen de visión de mediano y largo plazos // No saben cómo conducir el cambio // Habrá consistencia con un Plan Nacional de Desarrollo con rumbo claro // Mediante la unión de empresarios, comerciantes y políticos México logró avanzar tras la Gran Depresión, sostiene

DORA VILLANUEVA

“La sociedad está harta de que tiene muchos años sin que pase nada (...) los gobiernos no saben cómo

conducir el cambio”, afirmó el empresario Carlos Slim Helú, principal accionista de **América Móvil**, en la 25 reunión plenaria del Círculo de Montevideo.

Durante el conversatorio, el empresario, también presidente honorario de Grupo Carso, expuso que los políticos “están pensando en la inmediatez” y ello implica que no se asienten políticas de Estado claras.

“Si hubiera un Plan Nacional de Desarrollo con política de Estado clara, habría una consistencia”, refirió, al tiempo que puso por ejemplo a México: Crecimientos arriba de 6 por ciento anual se dieron en otro tiempo con un proyecto de industrialización de común acuerdo entre gobierno y empresarios, señaló ante los asistentes al foro, entre quienes se encontraba Olga Sánchez Cordero, titular de la Secretaría de Gobernación.

Primero, sin mencionar al país, expresó: “No hay dirección, no hay política de Estado”, y de inmediato señaló: “Hace muchos años en México teníamos claramente una política de Estado. Por ejemplo, en

LaJornada

Slim: gobiernos no saben cómo conducir el cambio



Página 1 de 2
S 204130.00
Tam: 745 cm2

Continúa en siguiente hoja

Fecha	Sección
17.05.2019	Política

1932, ante la Gran Depresión mundial, se unieron los empresarios y comerciantes con los políticos y se hizo la gran campaña nacionalista con un plan de industrialización y es lo que lleva a crecer a 6.2 anual durante años, una campaña, un plan de desarrollo, una política de industrialización. Creo que es lo que está pasando ahorita, a lo mejor hay desorientación, no saben lo que está pasando, no saben cómo cambiar, no saben cómo conducir el cambio”.

Más adelante, subrayó: “Yo siento que los gobiernos, prácticamente en todo el mundo, quitando a algunos asiáticos como China, Corea del Sur y Singapur, no tienen una visión de mediano ni largo plazos. No saben a dónde van, no hay rumbo. Entonces, los países sin rumbo están dando tumbos (...) están pensando en la inmediatez; yo creo que ni en la próxima elección, están pensando a muy, muy corto plazo”.

Conectividad para todos, no sólo “con cablecitos”

Durante la jornada, el empresario consideró necesario brindar conectividad a todos los ciudadanos del país —como ha planteado el

presidente Andrés Manuel López Obrador— y a pesar de que en meses recientes se ha discutido acerca de la licitación para concesionar la fibra óptica de la Comisión Federal de Electricidad (CFE) con el fin de llevar Internet a todo el territorio nacional, Slim Helú subrayó que cubrir todo el país “no necesariamente tiene que ser con cablecitos o fibra óptica, puede ser vía satelital”.

“Nuestro país debe tener redes de telecomunicación avanzadas de alta generación, de muy alta penetración poblacional y territorial, que ofrezcan conectividad a todo el territorio y al menos, en lugares remotos, a centros de educación y de salud. Eso es fundamental (...) Tiene que haber una cobertura general porque estas redes son el sistema nervioso de la nueva civilización.”

Una de las críticas del presidente López Obrador a las empresas de telecomunicaciones, entre las cuales la de Carlos Slim es actor preponderante, es que no han llevado Internet a zonas rurales porque no les es rentable. Para la licitación de la fibra óptica, el mandatario demanda como contraprestación que se brinde Internet en todo el territorio.

En tanto, Olga Sánchez Cordero, quien se encontraba entre el público que atendió la convocatoria del Círculo de Montevideo, al término del acto señaló: “Me llevo varias frases de él (Carlos Slim). ‘Que debe haber conducción política’, que creo que la hay; ‘que se debe tender un puente hacia el desarrollo’, creo que se está tendiendo, y que se debe ‘crear un ambiente propicio para llevar a cabo todo esto’, creo que se está llevando. Esas tres frases me las llevo”.

Acerca de la necesidad de llevar el debate de la conectividad más allá de la fibra óptica de la CFE, Sánchez Cordero asentó: “Por supuesto que hay varias tecnologías para conectar, pero lo que se tiene que hacer es conectar todo el país”.

El Círculo de Montevideo está integrado por un grupo de empresarios y ex presidentes de América Latina que debaten sobre la coyuntura de la conducción política y el entorno económico.

Un día antes de que se realizara la reunión plenaria, Slim Helú acudió a Palacio Nacional en compañía de los ex presidentes Felipe González, de España; Ricardo Lagos, de Chile, y Julio María Sanguinetti, de Uruguay.



▲ Carlos Slim Helú, flanqueado por los ex presidentes José María Sanguinetti, de Uruguay, y Felipe González, de España, durante la 25 reunión plenaria del Círculo de Montevideo. Foto Cristina Rodríguez

Están 10 millones en condiciones críticas de empleo

Es cifra récord en baja calidad de trabajos: **Inegi**
 Menor PIB y recortes en burocracia, los factores

RUBÉN MIGUELES

--ruben.miguel@eluniversal.com.mx

El menor ritmo de crecimiento económico en México y los recortes de personal en el sector público y privado fueron factores que hicieron repuntar el desempleo y la precarización de los puestos laborales que se generan en el país, de acuerdo con cifras del Inegi.

La Encuesta Nacional de Ocupación y Empleo al primer trimestre de 2019 mostró que la cifra de personas en condiciones críticas llegó a un récord de 10.3 millones.

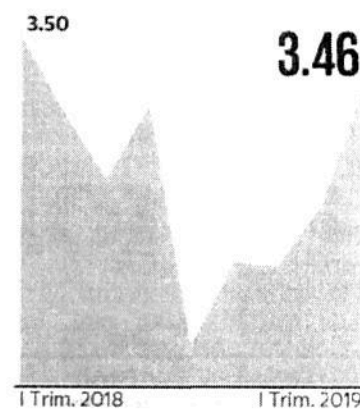
En este segmento se encuentran los trabajadores que laboran menos

de 35 horas a la semana por razones ajenas a sus decisiones, los que se emplean más de 35 horas semanales con ingresos mensuales menores al salario mínimo (3 mil 80 pesos) y los que se ocupan más de 48 horas a la semana con una remuneración máxima de dos salarios (6 mil 160 pesos al mes).

La tasa de desempleo también se elevó en el periodo. El Inegi informó que un millón 886 mil personas se encuentran sin trabajo, lo que significa una tasa de 3.46%, la más alta en los últimos dos años.

Desempleo, al alza

(% de la PEA, cifras desestacionalizadas)



Fuente: Inegi

Crece empleos precarios y sube la desocupación

Inegi: 10.3 millones están en condiciones críticas
 Recortes de trabajos y menor PIB afectan cifras



RUBÉN MIGUELES

-ruben.miguel@eluniversal.com.mx

La desaceleración económica en México y los recortes de personal en los sectores público y privado hicieron repuntar la desocupación y la baja calidad de los trabajos que se generan en el país, de acuerdo con los resultados de la *Encuesta Nacional de Ocupación y Empleo (ENOE)* del Instituto Nacional de Estadística y Geografía (Inegi).

Durante el primer trimestre del presente año, 10.3 millones de personas se encontraban en condiciones críticas de ocupación, lo que representa 19% de la población empleada en el país, la tasa y el monto más alto del que se tengan registro. De ese total, 3.5 millones son mujeres y 6.7 millones son hombres.

La tasa de condiciones críticas de ocupación incluye a las personas que se encuentran trabajando menos de 35 horas a la semana por razones ajenas a sus decisiones, más la gente que labora más de 35 horas semanales con ingresos mensuales inferiores al salario mínimo y las que se emplean más de 48 horas semanales ganando hasta dos salarios mínimos.

Las entidades del país con los mayores niveles de condiciones críticas de ocupación fueron: Chiapas, con una tasa de 41.82% del personal empleado en el estado; Oaxaca, 28.05%; Tlaxcala, 26.68%; Veracruz, 26.05%; Guerrero, 25.55%; Baja California, 25.44%; Tamaulipas, 24.89%, y Campeche, con 24.54%.

Al cierre de marzo pasado, los trabajadores que ganaban de uno a dos salarios mínimos (6 mil 160 pesos al mes) sumaron 27.8 millones de empleados, cifra 16.3% superior a la registrada en el mismo periodo del año anterior, representando más de la mitad (51.3%) de la población total ocupada en el país.

Por el contrario, las personas que perciben altos sueldos arriba de tres

y más de cinco salarios mínimos cayeron 30.2% a tasa anual, para sumar 6.3 millones de empleados, los cuales constituyen 11.6% del total.

La generación de puestos de trabajo con bajos salarios e insuficientes horas laborales está vinculado con la desaceleración económica, la cual está limitando la posibilidad de encontrar empleos bien remunerados, explicó José Luis de la Cruz, director del Instituto para el Desarrollo Industrial y el Crecimiento Económico (Idic).

“Lo que se ha generado de empleo en el primer trimestre del año ha estado vinculado con el comercio y restaurantes, es decir, mucho trabajo en el sector servicios, pero que no paga bien. Algunos trabajadores viven de propinas porque sus salarios son bajos o temporales, o incluso son contratados sólo por algunos días”, agregó el especialista.

Repunta desempleo. La población desocupada en México ascendió a un millón 886 mil personas durante los primeros tres meses de 2019.

Con datos ajustados por estacionalidad, la tasa de desocupación fue de 3.46% de la Población Económicamente Activa (PEA), la más alta de los últimos dos años.

“Esto se debe a que ha habido varios recortes en diferentes dependencias gubernamentales, adicionales a los ajustes en el sector privado en ciertas áreas, lo que ha permitido que la tasa de desocupación vaya en aumento, y que esto afecte a ciertos indicadores laborales, como la tasa de condiciones críticas de ocupación”, comentó Héctor Magaña, profesor e investigador del Tecnológico de Monterrey Campus Estado de México.

Las entidades que durante los primeros tres meses del año observaron las tasas de desocupación más altas fueron: Tabasco, con 7.4%; Ciudad de México, 5.1%; Durango, 4.6%; Sonora, 4.5%; Estado de México, 4.4%; Coahuila, 4.2%;

Sonora, 4.2%, y Nayarit, 4.1% de la PEA, con base en cifras ajustadas por estacionalidad.

Informalidad no cede. La población ocupada informal llegó a 30.8 millones de personas, cifra 2.7% superior a la reportada en el mismo periodo de 2018.

Con cifras desestacionalizadas, la tasa de informalidad laboral se ubicó en 56.9% de la población ocupada, cifra 0.3 puntos porcentuales mayor en el primer trimestre del año en curso con relación al trimestre inmediato anterior.

En opinión de José Luis de la Cruz, la desaceleración económica está provocando que la desocupación aumente y que el empleo que se genera sea en condiciones de bajos salarios, con jornadas laborales cortas, y esto le resta el nivel de bienestar que deben tener los mexicanos. ●

30.8

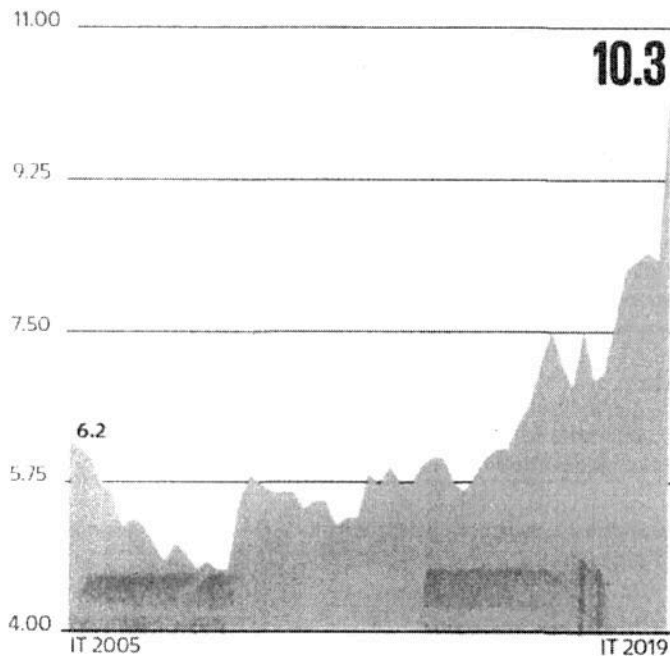
MILLONES DE PERSONAS trabajan en la informalidad, cifra 2.7% mayor a la reportada durante el primer trimestre del año pasado.

“Lo que se ha generado de empleo en el primer trimestre ha estado vinculado con comercio y restaurantes, es decir, mucho trabajo en el sector servicios, pero que no paga bien”

JOSÉ LUIS DE LA CRUZ
Director del Idic

Dinámica laboral

Trabajadores en condiciones críticas de ocupación
(Millones de personas)



*Salario mínimo.
Fuente: Encuesta Nacional de Ocupación y Empleo, Inegi.

Población ocupada por nivel de ingreso
(Millones de personas)

	IT 2018	IT 2019
Hasta un SM*	8.6	10.6
Más de 1 hasta 2 SM*	15.3	17.1
Más de 2 hasta 3 SM*	9.8	9.8
Más de 3 hasta 5 SM*	6.7	4.5
Más de 5 SM*	2.3	1.7
No recibe ingresos	3.0	3.1
No especificado	7.3	7.2

Tasa de informalidad laboral
(Porcentaje de la población ocupada)

