

"NI AHORA NI NUNCA", RESPONDE PEÑA

## México pagará el muro y lo disfrutará: Trump

El estadounidense insiste en que nuestro país nada hace para detener el flujo de migrantes

Tweets 5.392 Siguiendo 313 Seguidores 7,27 M Me gusta 166

Tweets Tweets y respuestas Multimedia



Enrique Peña Nieto @EPN · 2 h

Presidente @realDonaldTrump: NO. México NUNCA pagará por un muro. Ni ahora, ni nunca.

Atentamente, México (todos nosotros).

2,4K 13K 31K



Enrique Peña Nieto @EPN · 2 h

President @realDonaldTrump: NO. Mexico will NEVER pay for a wall. Not now, not ever.

Sincerely, Mexico (all of us).

3,2K 24K 65K

El Presidente puso el mismo mensaje en español e inglés.

Daniel Venegas/México

El presidente Enrique Peña Nieto aseguró a su homólogo estadounidense, Donald Trump, que México nunca pagará por el muro fronterizo, "ni ahora, ni nunca".

A través de su cuenta de Twitter, el presidente Peña Nieto respondió a Trump, quien por la tarde señaló a sus seguidores en Nashville, Tennessee, que su gobierno logrará que México pague por la construcción del muro.

"Vamos a lograr el muro en cualquier caso. No quiero causar ningún problema, pero al final México va a pagar por el muro. Solo se los digo", sostuvo el mandatario estadounidense.

Aún más, señaló que "no hacen absolutamente nada por parar a la gente que atraviesa México

desde Honduras y todos esos países, la caravana, todo eso, y no hacen absolutamente nada. Van a pagar por el muro y lo van a disfrutar".

En respuesta, el presidente Peña Nieto colocó dos mensajes, uno es español y otro en inglés, con el mismo texto:

"Presidente Donald Trump: NO. México NUNCA pagará por un muro. Ni ahora, ni nunca. Atentamente México (todos nosotros)".

### Mantenimiento de la paz

El presidente Peña Nieto felicitó a todas las mujeres y hombres que participan en las Operaciones de Mantenimiento de la Paz de la ONU, al conmemorarse el Día Internacional de Personal de Paz.

A través de su cuenta de Twitter, el mandatario colocó un mensaje en el que señaló que "reconocemos a todas las mujeres

y hombres que participan en las Operaciones de Mantenimiento de la Paz".

Recordó que desde que México reanudó su participación en 2015, "70 elementos de la Secretaría de la Defensa Nacional, la Secretaría de Marina y de la Policía Federal han apoyado a la paz y seguridad internacionales". M

## ENCUESTA REFORMA

### Elecciones 2018

# Crece AMLO y lidera 2 a 1...

Si hoy fuera la elección para Presidente, ¿por quién votaría?

Candidato	Partido	ABRIL 18	MAYO 2	MAYO 30
ANDRÉS M. LÓPEZ OBRADOR	MORENA-PT-PES	48%	48%	52%
RICARDO ANAYA	PAN-PRD-MC	26%	30%	26%
JOSÉ ANTONIO MEADE	PRI-PVEM-PANAL	18%	17%	19%
JAIME RODRÍGUEZ "EL BRONCO"	INDEPENDIENTE	3%	2%	3%

Porcentajes efectivos sin considerar 17% de no respuesta. En abril 18 y mayo 2 se midió a Margarita Zavala.

---

## ...Y MORENA TAMBIÉN

Si hoy hubiera elecciones para Diputado Federal, ¿por cuál partido votaría?

	MAYO 2	MAYO 30		MAYO 2	MAYO 30
MORENA	36%	42%	PT	5	3
PAN	24	20	PVEM	3	3
PRI	16	18	PANAL	2	2
PRD	5	5	Independiente	4	2
MC	4	4	PES	1	1

Porcentajes efectivos sin considerar 18% de no respuesta.

Encuesta nacional en vivienda a mil 200 credencializados del 24 al 27 de mayo. Se utilizaron boletas simuladas para ambas preguntas.

# Pierde terreno Anaya

**Aventaja AMLO a Ricardo Anaya por 26 puntos tras segundo debate**

LORENA BECERRA

A un mes de la elección, el candidato de la coalición Juntos Haremos Historia, Andrés Manuel López Obrador, consolida su amplio liderazgo en las preferencias electorales alcanzando una ventaja de dos a uno sobre su más cercano competidor.

Así lo registra la más reciente encuesta nacional de Grupo Reforma y Grupo Radio Centro a mil 200 ciudadanos con credencial para votar vigente, realizada entre el 24 y el 27 de mayo.

El abanderado de la coalición Por México al Frente (PAN-PRD-MC), Ricardo Anaya, se mantiene en segundo lugar, pero pierde 4 puntos porcentuales respecto a la última medición.

José Antonio Meade, aspirante de la coalición To-

dos por México (PRI-Verde-Panal), permanece en tercer lugar con un crecimiento de sólo 2 puntos.

El principal cambio que se observa en esta medición con respecto a la de hace un mes es el deterioro en la posición de Anaya ante los electores, contrastado por el crecimiento del aspirante de Morena-PT-PES en todos los indicadores.

López Obrador es el único candidato con una imagen positiva mientras que los negativos de Anaya aumentaron y sus positivos cayeron.

Meade mantiene una mala imagen desde que se anunció su candidatura.

López Obrador también destaca en todos los atributos positivos y no sobresale en ninguno de los negativos.

AMLO es percibido como el candidato con mayor capacidad para gobernar, el que tiene mejores propuestas económicas, y el que combatiría mejor al narcotráfico y al crimen organizado.

Anaya, por su parte, exhibe una caída en los atributos de capacidad para gobernar,

para reducir la corrupción y como el candidato que mejor combatiría al narcotráfico y crimen organizado.

El candidato frentista aumentó en todos los atributos negativos. En esta medición creció 11 puntos como el candidato que representa un peligro para México, 8 puntos como el que puede desestabilizar al País y 6 puntos como el que sólo beneficiaría a los influyentes. También es visto como el más mentiroso.

## OPCIÓN DE CAMBIO

El estudio también revela que AMLO es el indiscutible abanderado del cambio: 61 por ciento de los que desean que el PRI se vaya de la Presidencia señalan al fundador de Morena como la opción que mejor representa la alternancia deseada.

El predominio de López Obrador se refleja en los distintos segmentos de la población, superando a los otros dos contendientes en grupos de edad, género y escolaridad.

La brecha de género en donde Anaya previamente lucía competitivo entre las mujeres se desdibuja, al igual que el posicionamiento del queretano entre los electores más jóvenes.

Territorialmente, López Obrador aventaja en todas las

circunscripciones, salvo en la 2, región tradicionalmente favorable para una candidatura como la del abanderado del Frente, pero en la que actualmente empatan AMLO y Anaya.

A pesar de que el 62 por ciento de la población considera que la elección está aún competida, 53 por ciento piensa que AMLO va a ganar la próxima elección.

La desaprobación del trabajo de Enrique Peña Nieto confirma haber sido un factor de peso para el candidato del tricolor que no ha logrado superar el 20 por ciento en la intención de voto desde que fue designado.

El descontento de la población se evidencia en las evaluaciones retrospectivas pesimistas, tanto de la economía familiar como de la seguridad pública en el País.

El 64 por ciento de los encuestados declara que su situación económica es peor que hace un año y el 82 por ciento considera que la seguridad pública a nivel nacional empeoró en el mismo lapso.

## FRENTE A FRENTE

¿Por quién votaría para Presidente si los únicos candidatos fueran...?



## SEGUNDA PREFERENCIA

Si el candidato que usted prefiere no tuviera posibilidades de ganar, ¿por cuál otro candidato votaría?

### TENDRÍAN COMO SEGUNDA OPCIÓN A...

LOS QUE VOTARÍAN POR...	ANDRÉS M. LÓPEZ BRADOR	RICARDO ANAYA	JOSÉ ANTONIO MEADE	JAIME RODRÍGUEZ	NINGUNO
Andrés M. López Obrador	-	15%	6%	10%	37%
Ricardo Anaya	17%	-	21	13	20
José Antonio Meade	20	27	-	7	19
Jaime Rodríguez "El Bronco"	12	30	13	-	21

## ATRIBUTOS POSITIVOS

Entre los siguientes, ¿quién...?

	ANDRÉS M. LÓPEZ OBRADOR	RICARDO ANAYA	JOSÉ ANTONIO MEADE
Haría más por personas como usted	45%	17%	14%
Es más capaz para gobernar	43	21	17
Tiene mejores propuestas económicas	42	21	16
Mejoraría la educación	41	21	16
Reduciría la corrupción	41	16	12
Disminuiría la violencia	37	17	13
Tiene mejores propuestas de seguridad	36	22	15
Combatiría mejor al narcotráfico y al crimen	36	18	12
No robaría	30	9	7
Lograría una mejor relación con EU	28	27	18

## IMAGEN DE CANDIDATOS


¿Cuál es su opinión acerca de...?

● Muy buena/ Buena 
 ● Regular 
 ● Mala/ Muy mala 
 ● No lo conoce

**ANDRÉS MANUEL LÓPEZ OBRADOR**




**RICARDO ANAYA**



**JOSÉ ANTONIO MEADE**



**JAIME RODRÍGUEZ "EL BRONCO"**

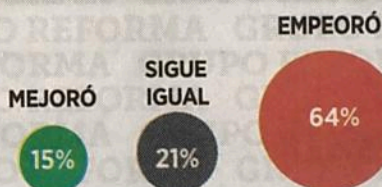


## APROBACIÓN PRESIDENCIAL

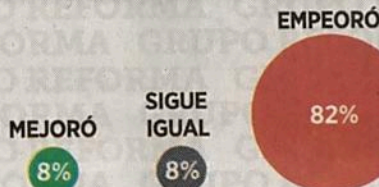
¿Aprueba o desaprueba la forma como Enrique Peña Nieto está haciendo su trabajo?



En el último año, ¿la situación económica de usted y su familia mejoró o empeoró?



En el último año, ¿la seguridad pública en el País mejoró o empeoró?



## CAMBIO

¿Usted piensa que el PRI debe seguir gobernando el País o que debe cambiar el partido en el gobierno?

	MAYO 2	MAYO 30
Debe cambiar el partido en el gobierno	79%	79%
El PRI debe seguir gobernando	14	17
No sabe	7	4

¿Y quién representa mejor el cambio que usted desea?\*

● MAYO 2 
 ● MAYO 30

**ANDRÉS MANUEL LÓPEZ OBRADOR**



**RICARDO ANAYA**



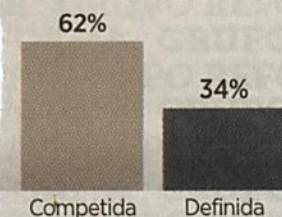
\*Se preguntó sólo a quienes creen que debe de cambiar el partido en el gobierno.

## EXPECTATIVAS

¿Quién cree que va a ganar la próxima elección para Presidente de la República?

	ABRIL 18	MAYO 30
Andrés Manuel López Obrador	48%	53%
Ricardo Anaya	23	18
José Antonio Meade	14	13
Margarita Zavala	2	-
Jaime Rodríguez "El Bronco"	1	1
No sabe	17	15

¿Cree usted que la elección para Presidente ya está definida o considera que está competida?



ATRIBUTOS NEGATIVOS			
	ANDRÉS M. LÓPEZ OBRADOR	RICARDO ANAYA	JOSÉ ANTONIO MEADE
Puede desestabilizar al País	27%	21%	25%
Es un peligro para México	26	21	25
Le haría más daño al País	25	21	29
Es más mentiroso	19	27	18
Beneficiaría sólo a los influyentes	17	26	33

**RENUNCIA DE MARGARITA ZAVALA**

**81%** se enteró que Margarita Zavala se retiró de la contienda para la Presidencia

¿Usted cree que Margarita Zavala debería apoyar abiertamente a otro candidato presidencial?

59% No 34% Sí

¿A quién cree que debería apoyar?

**RICARDO ANAYA** 33%

**AMLO** 26%

**JOSÉ ANTONIO MEADE** 16%

**OTRO** 3%

\*Se preguntó sólo a quienes creen que debe apoyar a otro candidato.

CÓMO VOTARÍAN			
	ANDRÉS M. LÓPEZ OBRADOR	RICARDO ANAYA	JOSÉ ANTONIO MEADE
<b>POR SEXO</b>			
Hombres	56%	25%	16%
Mujeres	48	27	22
<b>POR EDAD</b>			
18 a 29	52	27	17
30 a 49	55	26	16
50 o más	48	25	25
<b>POR ESCOLARIDAD</b>			
Hasta primaria	44	28	27
Secundaria	49	26	22
Preparatoria o eq.	57	26	12
Universidad o más	63	22	11
<b>POR CIRCUNSCRIPCIÓN</b>			
Circunscripción 1	49%	26%	20%
Circunscripción 2	37	36	22
Circunscripción 3	59	24	15
Circunscripción 4	65	18	15
Circunscripción 5	52	24	21
<b>ESTADOS POR CIRCUNSCRIPCIÓN</b>			
<b>Circ. 1:</b> Baja California, Baja California Sur, Chihuahua, Durango, Jalisco, Nayarit, Sinaloa, Sonora.			
<b>Circ. 2:</b> Aguascalientes, Coahuila, Guanajuato, Nuevo León, Querétaro, San Luis Potosí, Tamaulipas, Zacatecas.			
<b>Circ. 3:</b> Campeche, Chiapas, Oaxaca, Quintana Roo, Tabasco, Veracruz, Yucatán.			
<b>Circ. 4:</b> CDMX, Guerrero, Morelos, Puebla, Tlaxcala.			
<b>Circ. 5:</b> Colima, Hidalgo, Estado de México, Michoacán.			

**METODOLOGÍA:** Encuesta nacional en vivienda realizada del 24 al 27 de mayo de 2018 a mil 200 credencializados. Diseño de muestreo: bietápico, estratificado y por conglomerados. Error de estimación: +/- 3.8% al 95% de confianza. Tasa de rechazo: 29%.

Patrocinio: Grupo Reforma, Grupo Radio Centro (GRC), Dallas Morning News y Vida y Proyectos del Sureste, S.A. de C.V. Realización: Grupo Reforma.

Comentarios: [opinion publica @ reforma.com](http://opinion publica @ reforma.com)

"Estos resultados sólo reflejan las opiniones de los consultados al momento de la encuesta. Se entrega informe del estudio completo al Instituto Nacional Electoral (INE)."