

LA INFORMACIÓN TARDARÁ EN FLUIR POR LA CANTIDAD DE ELECCIONES A CONTAR

Escrutinio, lento: INE; asegura conteo rápido

Llama al gobierno a garantizar seguridad y paz social en el país, que permitan a los ciudadanos acudir a las urnas para ejercer su voto en libertad

Carolina Rivera/México

La complejidad del proceso electoral retrasará la difusión de los resultados del PREP, por lo que el INE prevé tener 82 por ciento de las actas presidenciales computadas hasta el día después de la jornada.

Al encabezar el tercer y último simulacro del Programa de Resultados Electorales Preliminares (PREP) antes del 1 de julio, Lorenzo Córdova explicó que a pesar de la robustez y perfeccionamiento del sistema, la información fluirá más lenta debido a la cantidad de comicios (nueve) que se contabilizarán ese día.

El consejero presidente del Instituto Nacional Electoral (INE) aclaró que "lo que va a funcionar más lento no será el PREP, sino el escrutinio y cómputo en las casillas únicas, que abarcan 96 por ciento de las 157 mil que se

instalarán, y donde se requerirá que los ciudadanos cuenten los votos de al menos hasta seis procesos".

No obstante, Córdova garantizó a la ciudadanía que el INE estará listo para dar a conocer de manera transparente y confiable los resultados de las votaciones de la elección presidencial, así como de diputados y senadores.

También aseguró que a las 11 de la noche el INE dará a conocer los resultados del conteo rápido, con independencia del avance en el flujo de la información que aparezca en el PREP.

Previo al inicio del simulacro, el secretario ejecutivo del INE, Edmundo Jacobo, detalló que

la expectativa es que la información comience a fluir alrededor de las 23 horas, para que a la medianoche se tenga un avance de 12 por ciento de la votación.

Más tarde, alrededor de las tres de la mañana, se prevé que el progreso sea de 55 por ciento de la votación y, para las ocho de la noche del siguiente día, se espera tener 82 por ciento de la información.

En ese sentido, Córdova garantizó el *blindaje* contra los ataques o injerencias externas tanto del PREP como de los 32 sistemas que operarán el 1 de julio.

"Nos estamos cuidando de todos, de cualquier tipo de intromisión a nuestros sistemas y, para evitar eso, hemos recurrido a una serie de alianzas estratégicas", añadió.

En ese sentido, Jorge Torres Antuñano, coordinador de la Unidad Técnica de Servicios de Informática, detalló el proceso de acopio de información que se realizará con el inicio del PREP.

El tema fundamental, dijo, es que una vez que se concluya con el llenado de las actas de escrutinio y cómputo, los capacitadores colocarán calcomanías a las actas para alimentar dicho programa,

y se realizará la captura a través de un dispositivo móvil para agilizar el flujo de la información.

Posteriormente, esa imagen será enviada a los centros de acopio y verificación que se instalarán, y donde hasta tres personas revisarán la imagen y realizarán la captura de datos. Los datos serán capturados en la página del PREP solo cuando sean coincidentes.

Condiciones propicias

A menos de una semana de la jornada electoral, el INE llamó al gobierno a garantizar seguridad y paz social en el país, que permitan a los ciudadanos acudir a las urnas para ejercer su voto con libertad el próximo 1 de julio.

"Es responsabilidad del Estado y de las instancias de seguridad generar las condiciones propicias para que el día de la elección haya un contexto de paz y para que los millones de mexicanos

convocados a las urnas podamos ejercer ese derecho", expresó el consejero presidente del INE.

Córdova alertó nuevamente del riesgo que hay por la violencia e inseguridad en el que se desenvuelven las elecciones.

Explicó que, junto con las autoridades de seguridad, han construido protocolos para que haya mecanismos para inhibir pero, sobre todo, tener una capacidad de respuesta inmediata frente a cualquier acto que pretenda empañar el proceso electoral.

Por ello, llamó a los ciudadanos a participar el 1 de julio para que se diga que "a la democracia mexicana no la para nadie", y que con nuestro voto ratificamos nuestro compromiso con la solución pacífica de las diferencias.

También dijo que la apropiación ciudadana que se ha logrado ver hasta ahora del proceso electoral es, sin duda, la mejor forma de expresar un contundente "no" a la violencia que se vive en el país.

En ese contexto, mencionó que la amenaza de la violencia es algo que tenemos que exorcizar como sociedad, al reiterar su condena

candidatos y actores políticos. "El instituto ha sido enfático en condenar la violencia, porque es la negación de la democracia.

"La democracia significa, por definición, la recreación de la pluralidad política y de nuestras diferencias en paz, la némesis de la democracia es la violencia, construir un contexto de paz pública es una responsabilidad de las instancias de seguridad", insistió el consejero presidente del INE. M


La expectativa es que la información comience a fluir alrededor de las 23 horas: Edmundo Jacobo

Pide participar el 1 de julio para que se diga que "a la democracia no la para nadie"

ENCUESTA CIUDAD DE MÉXICO

Llega Sheinbaum con ventaja de 13 puntos

Si hoy fueran las elecciones para jefe de Gobierno de la Ciudad de México, ¿por quién votaría usted?
[% efectivo]



Fuente: El Financiero, Encuesta en la CDMX realizada a 800 electores del 14 al 18 de junio.

ENCUESTA LA BATALLA POR LA CDMX

Barrales sube, pero aún está a 13 puntos de Claudia

La abanderada de Morena tiene 45% de la intención, por 32% de Alejandra

El candidato priista Mikel Arriola aparece en tercer lugar, con el 19 por ciento

ALEJANDRO MORENO
@morenoa@elfinanciero.com.mx

En la recta final rumbo a las elecciones del 1 de julio, la candidata de la coalición "Juntos Haremos Historia" a la Jefatura de Gobierno de la Ciudad de México, Claudia

Sheinbaum, tiene una ventaja de alrededor de 13 puntos, al obtener el 45 por ciento de la intención efectiva de voto, mientras que la candidata del Frente PAN-PRD-MC, Alejandra Barrales, cuenta con el 32 por ciento.

Así lo revela la última encuesta de EL FINANCIERO, realizada del 14 al 18 de junio pasados a 800 electores en la ciudad. El estudio tiene un margen de error estimado de +/-3.5 por ciento.

El priista Mikel Arriola aparece en tercer lugar con el 19 por ciento, mientras que otros cuatro contendientes se reparten el 4 por ciento restante: Mariana Boy, del PVEM, capta 2 por ciento; Lorena Osornio, como independiente, el 1 por ciento; y Marco Rascón, del Partido Humanista, y Purificación Carpinteyro, de Nueva Alianza, con poco menos de 1 por ciento cada uno.

De acuerdo con este último sondeo, la contienda se cerró con



Fecha
25.06.2018

Sección
Nacional

Página
PP-50-51

respecto a la encuesta anterior, de principios de junio, cuando Sheinbaum llevaba una ventaja de 20 puntos sobre Barrales.

En esta última encuesta, el 64 por ciento de los consultados dijo que ya decidió definitivamente su voto, mientras que 19 por ciento afirmó que todavía podría cambiar de opinión, por lo que no sería difícil que las preferencias se muevan un poco de aquí a las elecciones.

No obstante, el 41 por ciento de los entrevistados cree que Sheinbaum será la ganadora de los comicios, mientras que el 28 por ciento cree que Barrales será la ganadora, nuevamente una diferencia de 13 puntos.

De acuerdo con el estudio, Sheinbaum llega a la jornada electoral con 47 por ciento de opiniones positivas entre el electorado capitalino y 31 por ciento de opiniones negativas, para un saldo neto de 16 puntos a favor. Por su parte, Barrales tiene 36 por ciento de positivos y 38 por ciento de negativos: 2 puntos en contra. Y Mikel Arriola cuenta con 24 por ciento de positivos y 48 por ciento de negativos, para un balance de 24 en contra.

En la intención de voto para el Congreso local, 42 por ciento favorece a Morena, 19 por ciento al PAN, 14 por ciento al PRD y 15 por ciento al PRI. De confirmarse estas tendencias, el PRD podría convertirse en la

cuarta fuerza de la capital del país, la que ha gobernado desde 1997.

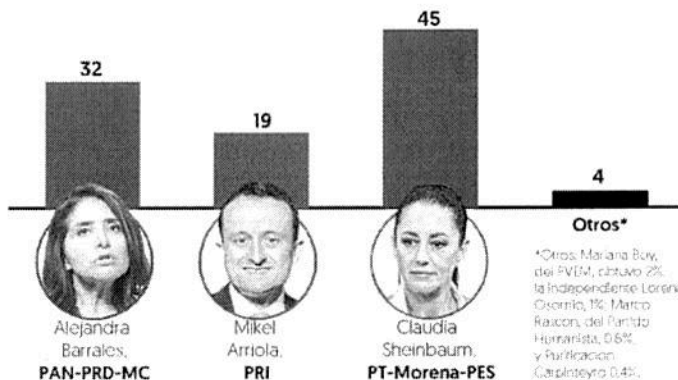
En la contienda por el Senado, Martí Batres y Citlalli Hernández, de la coalición de Morena, cuentan con el 44 por ciento, mientras que Emilio Álvarez Icaza y Xóchitl Gálvez, del Frente, obtienen 33 por ciento. Por su parte, los priistas Beatriz Pagés y José Encarnación Alfaro obtienen 17 por ciento.

64%

DE LOS ENCUESTADOS afirmó que ya decidió definitivamente su voto.

LIDERA SHEINBAUM, BARRALES CIERRA BRECHA

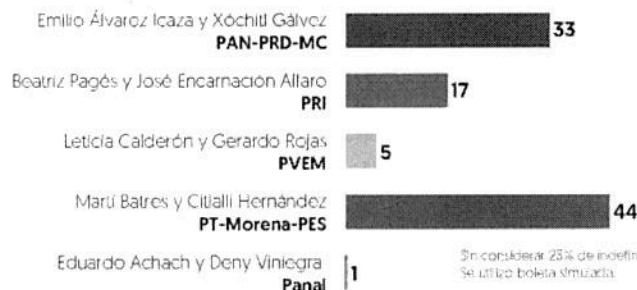
La candidata de PT-Morena-PES, Claudia Sheinbaum, aventaja con el 45 por ciento de las preferencias la elección para la Jefatura de Gobierno de la ciudad. En segundo lugar está Alejandra Barrales, del Frente, quien acorta distancia con la morenista, de 20 puntos a inicios de mes a 13 puntos en esta última medición.



Se consideró 25% de indecisos. Se utilizó boleta simulada.

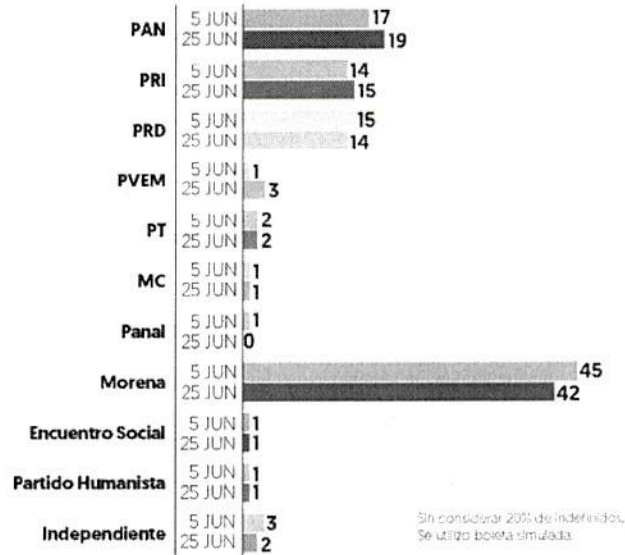
Intención de voto para senador

Si hoy fueran las elecciones para senador, ¿por quién votaría usted? [% efectivo]



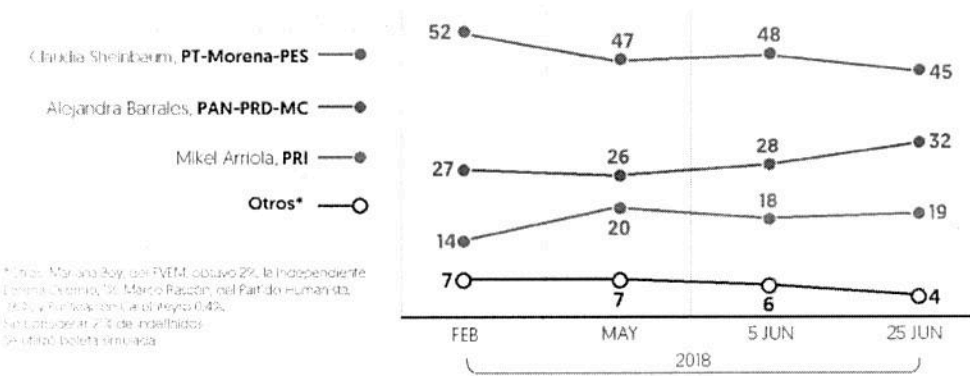
Intención de voto para diputados locales

Si hoy fueran las elecciones para diputados locales, ¿por qué partido votaría usted? [% efectivo]



Intención de voto para jefe de Gobierno

Si hoy fueran las elecciones para jefe de Gobierno de la Ciudad de México, ¿por quién votaría usted? [% efectivo]

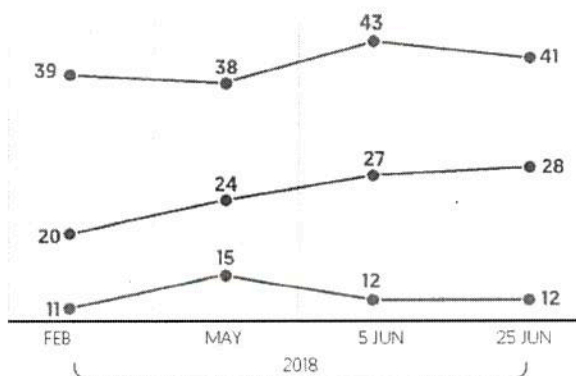


Percepción de ganador

¿Quién cree usted que gane la elección para jefe de Gobierno? [%]

- Claudia Sheinbaum, **PT-Morena-PES**
- Alejandra Barrales, **PAN-PRD-MC**
- Mikel Arriola, **PRI**

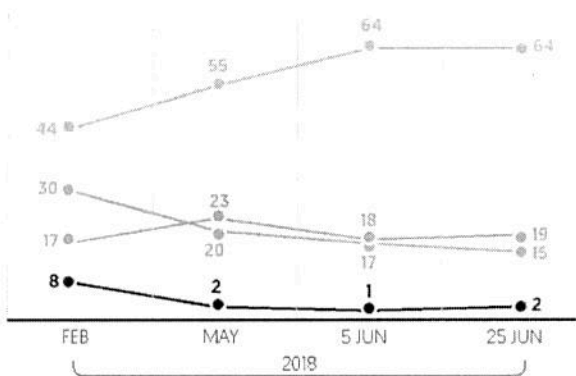
Nota: No suman 100% porque no se muestra el porcentaje "No sé" y "No sabe".



Indecisos y cambiantes

¿Usted ya decidió definitivamente por quién votar para jefe de Gobierno, tiene idea, pero podría cambiar o aún no decide su voto? [%]

- Ya decidió definitivamente
- Tiene idea, pero podría cambiar
- Aún no decide
- No contestó



Conocimiento e imagen

¿Cuál es su opinión acerca de...? [%]

Favorable Neutral Desfavorable No lo conoce

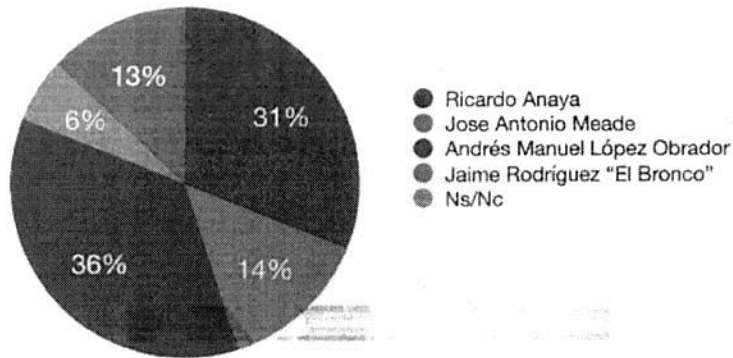
Candidate	Favorable	Neutral	Desfavorable	No lo conoce
Claudia Sheinbaum	47	14	31	8
Alejandra Barrales	36	19	38	7
Mikel Arriola	24	16	48	12
Mariana Boy	18	26	24	32
Purificación Carpinteyro	13	23	21	43
Marco Rascón	13	24	20	43
Lorena Osornio	12	26	17	45

Metodología: Encuesta telefónica por muestra de hogares en el área metropolitana de la Ciudad de México y en zonas urbanas de los municipios de Toluca y Cuernavaca. El estudio se realizó del 15 al 22 de junio de 2018. El margen de error es de +/- 3.5%. La muestra fue seleccionada por medio de un muestreo aleatorio simple. El estudio fue diseñado y dirigido por el equipo de investigación de la Unidad de Estudios de Opinión Pública del Centro de Estudios de Opinión Pública del INEGI. El estudio fue financiado por el INEGI. El estudio fue diseñado y dirigido por el equipo de investigación de la Unidad de Estudios de Opinión Pública del Centro de Estudios de Opinión Pública del INEGI. El estudio fue financiado por el INEGI.

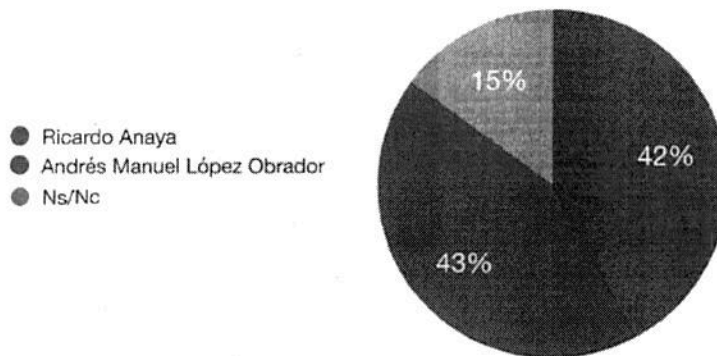
Patrocinio: Unidad de Estudios de Opinión Pública del INEGI

SE CIERRA LA CARRERA POR LA PRESIDENCIA DE LA REPÚBLICA

INTENCIÓN DE VOTO



CAREO ANAYA VS. AMLO



PAUTA ENCUESTAS

