



REVELA ENCUESTA DE NUMERUS

Meade anota y acorta el marcador

Segunda quincena de junio. El candidato de la coalición Todos por México creció dos puntos; Anaya se estanca en el tercer lugar

A dos semanas de la elección presidencial, el candidato de la coalición Todos Por México, José Antonio Meade, se consolida en segundo lugar y acorta distancia con el abanderado puntero, Andrés Manuel López Obrador.

De acuerdo a una **encuesta**

elaborada y publicada en el portal de Numerus, en la segunda quincena de junio, Andrés Manuel López Obrador retrocedió dos puntos para colocarse en 39% de la intención de voto, mientras que Meade subió otros dos para situarse en 31%.

Ricardo Anaya, en tanto, se mantuvo en 26%, con lo que se ubica en el tercer lugar, mientras el aspirante independiente, Jaime Rodríguez Calderón *el Bronco*, subió un punto para alcanzar 4%. El ejercicio refleja la tenden-

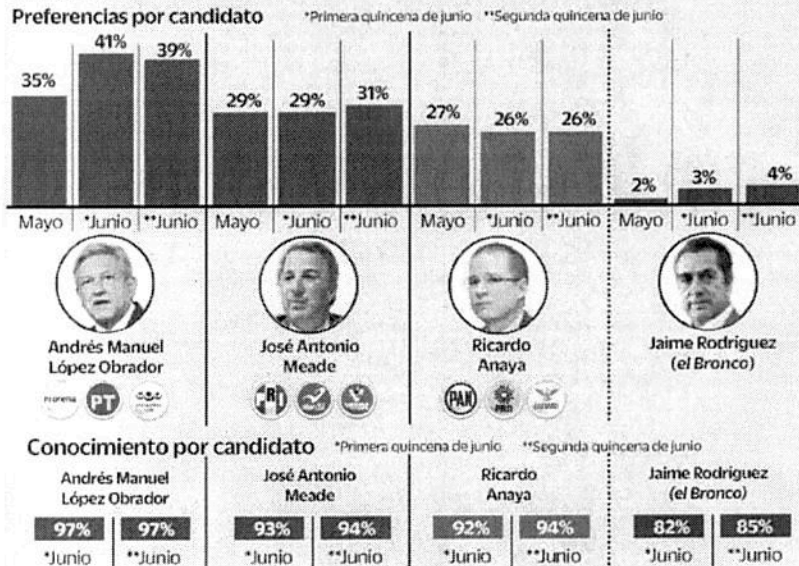
cia al alza del candidato postulado por los partidos PRI, PVEM y Nueva Alianza, quien parece beneficiarse de su participación en el tercer debate presidencial.

La **encuesta**, que consistió en mil cuestionarios, fue levantada del 12 al 15 de junio y tiene un margen de error de +/- 3.1%.

El estudio de opinión revela que los candidatos llegaron a un nivel de conocimiento por parte de la población de 97% para López Obrador, 94% tanto para Meade como para Anaya y 85% para *el Bronco*. **REDACCIÓN**

Termómetro electoral

Luego del debate presidencial, Meade creció dos puntos porcentuales al ubicarse en 31% de las preferencias; Anaya siguió en segundo sitio y AMLO, en primer lugar



VOTO 2018



#PREFERENCIA ELECTORAL

SHEINBAUM ENCABEZA

LA CANDIDATA DE MORENA AVENTAJA CON 22 PUNTOS A SU MÁS CERCANA COMPETIDORA, ALEJANDRA BARRALES

REDACCIÓN

PAIS@HERALDODEMEXICO.COM.MX

A 13 días de la elección para renovar la jefatura de Gobierno de la Ciudad de México, Claudia Sheinbaum, candidata de Juntos Haremos Historia, tiene una ventaja de 22 puntos sobre su más cercana competidora, Alejandra Barrales, abanderada de Por la CDMX al Frente.

La encuesta Arcop/El Heraldo de México, levantada entre el 8 y 12 de junio, indica que la ex delegada de Tlalpan cuenta con 42 por ciento en la intención del voto, de preferencia bruta, contra 20 de Barrales y 14 por ciento del candidato del PRI, Mikel Arriola.

No obstante, 20 por ciento de las mil personas encuestadas no respondieron o no saben aún por quién van a votar en la elección del 1 de julio para jefe de Gobierno.

Respecto a los otros candidatos, la independiente Lorena Osornio obtuvo dos por ciento; Mariana Boy, del Verde, uno por ciento, igual que el abanderado del Partido Humanista, Marco

Rascón. Purificación Carpintero, quien había alcanzado uno por ciento el mes pasado, no registró preferencias en la encuesta de este mes.

En cuanto a la preferencia efectiva, es decir, descontando a los que no saben o no contestaron, la morenista Sheinbaum

sube a 52 por ciento, seguida de Barrales, con 25 por ciento de la intención de voto; Mikel Arriola tiene 18 por ciento; Osornio, tres; Boy, uno, y Rascón, uno.

En la intención de voto bruta en la CDMX para senadores, aventaja la fórmula de los morenistas Martí Batres y Citlali

Hernández, quienes registran 42 por ciento, seis puntos más respecto a la medición de mayo. En tanto, Emilio Álvarez Icaza

y Xóchitl Gálvez, candidatos de Por México al Frente, coalición formada por PAN, PRD y MC, alcanzan 20 por ciento.

Los priistas Beatriz Pagés y José Encarnación Alfaro tienen nueve por ciento; y Montserrat Fernández Cruz y Alejandro Morán Rojo, del PVEM, llegan a dos por ciento.



En este mismo rubro, el porcentaje de los que no saben o no quisieron revelar el sentido de su voto se eleva a 27 por ciento.

En la capital, de acuerdo con la encuesta, el problema que más preocupa a los ciudadanos es la inseguridad, pues 69% de






los consultados así lo consideraron, mientras que 12% señaló a la corrupción, 9% la economía, 4% los servicios públicos y 6% ubicó otros problemas. ①

**RUMBO
AL GCDMX**

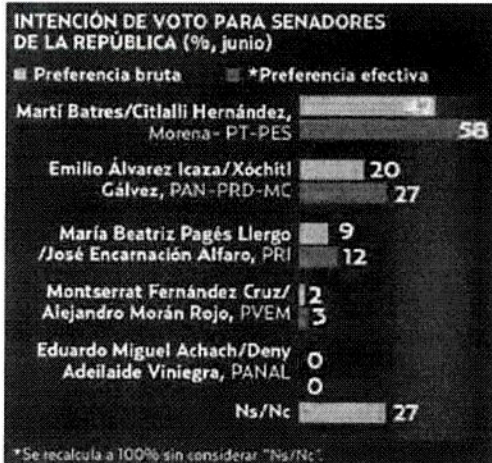
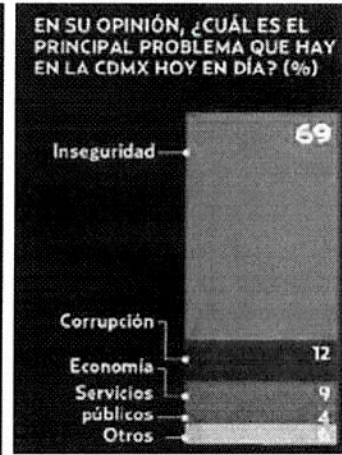
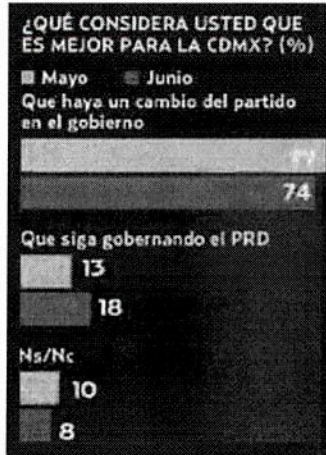

EN LA RECTA FINAL DE LAS CAMPAÑAS, LA CANDIDATA DE MORENA CLAUDIA SHEINBAUM MANTIENE LAS PREFERENCIAS ELECTORALES, SEGUIDA, MUY POR DEBAJO, DE ALEJANDRA BARRALES.

Preferencia bruta ■ Mayo
■ Junio

*Preferencia efectiva
(Se recalcula a 100% sin considerar "Ns/Nc")



Continúa en siguiente hoja



METODOLOGÍA

- Se aplicaron 1,000 cuestionarios en viviendas a personas de 18 años y más en la Ciudad de México.
- La representatividad de la encuesta es a nivel estatal. Se presentan estimaciones ponderadas (expandidas al Listado Nominal actualizado).
- La fecha de levantamiento fue del 8 al 12 de junio del presente año. • El error de estimación muestral (esto es, considerando el diseño muestral y el efecto por conglomerar), calculado con un nivel de confianza de 95 por ciento, a nivel municipal es de +/- 3.1 por ciento.
- Se establecieron como unidades de muestreo las secciones electorales conforme a criterios del INE.

