

Llegó a 18 el número de entidades que se adhieren al instituto: Ssa

Habrá gratuidad con el Insabi “cueste lo que cueste”: AMLO

● “Gobernadores que no se sumen recibirán fondos a tiempo”, subraya

● Garantizar la transparencia, única condición: Hugo López-Gatell

AMLO: cueste lo que cueste, habrá atención gratuita para personas sin seguridad social

ANGELES CRUZ Y
ALMA E. MUÑOZ

“Cueste lo que cueste”, habrá atención y medicamentos gratuitos para las personas sin seguridad social, afirmó el presidente Andrés Manuel López Obrador en la conferencia matutina, donde se informó que llegó a 18 el número de entidades que se han adherido al Instituto de Salud para el Bienestar (Insabi).

Los 14 restantes tienen hasta el día 31 de este mes como plazo para decidir si se incorporan al programa, con el cual en “lo único que ceden” es en la voluntad de garantizar transparencia y que no habrá corrupción en la prestación de servicios, explicó el subsecretario de Prevención y Promoción de la Salud, Hugo López-Gatell.

En el primer reporte semanal denominado El Pulso de la Salud, el Presidente evitó comentar sobre los gobiernos estatales que todavía no deciden su incorporación al nuevo modelo. “Hay que esperar”, dijo, pero si rechazaran firmar el acuerdo de coordinación con el Insabi, de todas maneras el gobierno federal buscará brindar la atención y medicinas a través de las clínicas y hospitales

rurales de IMSS Bienestar, el cual opera en 19 entidades.

López-Gatell afirmó que con el Insabi no disminuyen derechos ni desaparecen los servicios. Los centros de salud y hospitales generales funcionan con normalidad y todas las personas sin seguridad social pueden solicitar consultas, las cuales son gratuitas.

Al referirse a las versiones que han circulado respecto de una supuesta afectación de los servicios y carencia de recursos en algunas entidades, aseguró que el nuevo modelo inicia con la infraestructura y servicios médicos existentes, y de ahí en adelante se buscará mejorar la calidad y capacidad de la atención clínica.

El jefe del Ejecutivo federal puntualizó que el presupuesto se distribuye con base en los acuerdos de coordinación fiscal, lo que ya se hizo. “No le debemos a nadie. Lo que les corresponde (a los estados) se les entrega en tiempo y cantidad, y a veces por anticipado”.

En esto “no se debe mentir” y tampoco pretender, como se hizo con una campaña en el Isste,

donde se difundió que a causa de la austeridad no había presupuesto. “No se trata de polemizar, pero debe haber cuentas claras y chocolate espeso”, dijo.

Respecto del planteamiento de los gobernadores panistas de un convenio de colaboración –en lugar de adhesión–, el mandatario dijo que se está revisando, sin dar mayores detalles.

En cambio, reiteró su compromiso de que en este año se consolide el Insabi, termine la corrupción y se demuestre que con los recursos económicos disponibles se logrará la gratuidad a más tardar el primero de diciembre.

A eso le llaman ser populista, pero “si entregar medicamentos de manera gratuita es serlo, que me apunten en la lista”, subrayó.

Hasta ayer, las entidades que se han adherido al Insabi son: Tabasco, Chiapas, Yucatán, Veracruz, Ciudad de México, Colima, Baja California, Hidalgo, Quintana Roo, San Luis Potosí, Oaxaca, Sonora, Puebla, Guerrero, estado de México, Zacatecas, Durango y Querétaro. Destacan estas dos últimas, que son



Fecha 22.01.2020	Sección Opinión	Página PP-7
----------------------------	---------------------------	-----------------------

administradas por gobiernos emanados del PAN.

Están en proceso de adhesión: Baja California Sur, Campeche, Chihuahua, Coahuila, Guanajuato, Jalisco, Michoacán, Nayarit, Nuevo León, Morelos, Sinaloa, Tamaulipas, Tlaxcala y Aguascalientes.

El subsecretario López-Gatell informó sobre las acciones de infraestructura a realizar entre 2020 y 2022: en este año serán 5 mil 328 obras, ampliaciones y remodelaciones de centros de salud y 701 hospitales. En 2021 serán 387 centros de salud y 617 nosocomios, y para 2022 se sumarán 460 y 444, respectivamente.



▲ El presidente Andrés Manuel López Obrador presentó ayer el reporte El Pulso de la Salud. Foto Pablo Ramos

Integrantes del sector salud

Trabajadores con contratos de eventuales y por honorarios. Son: 86 mil 368, de los cuales:

- 20 mil 134 son médicos
- 27 mil 781 personal de enfermería
- 18 mil 22 paramédicos y afines
- Un mil 40 empleados de confianza

En 2020, con base en el presupuesto autorizado por la Secretaría de Hacienda y Crédito Público se darán plazas de base a 17 mil 274 empleados, informó el subsecretario de Prevención y Promoción de la Salud, Hugo López-Gatell.

Sobre el programa Médicos del Bienestar, se han inscrito

38 mil 125 profesionales, que se irán a trabajar donde haga falta. Son:

- 6 mil 992 médicos
- 17 mil 196 personal de enfermería
- 4 mil 624 psicólogos
- 4 mil 289 odontólogos
- 5 mil 24 otros.

Corrupción, en Cruzada contra el Hambre de EPN

- Detectan adquisiciones con 89% de sobreprecio; **SFP** investiga
- Compraron fundas para pasaporte con dinero para alimentos

ALEXIS ORTIZ
—nacion@eluniversal.com.mx

La Secretaría de la Función Pública (SFP) investiga irregularidades por al menos mil 323 millones de pesos en adquisiciones para Comedores Comunitarios, programa insignia de la Cruzada Nacional contra el Hambre que impulsó en su mandato Enrique Peña Nieto a través de la entonces Secretaría de Desarrollo Social.

Las anomalías fueron detectadas durante el último año de la pasada administración —periodo en el que la Sedesol fue encabezada

por Luis Enrique Miranda y Eviel Pérez Magaña— e involucran a Diconsa, a cargo de entregar alimentos a los comedores.

Parte de la investigación de la SFP se centra en 15 facturas por 311 millones 940 mil pesos, emitidas en 2018 y en que Diconsa no pudo comprobar que entregó todos los bienes por los que se le pagó.

Entre las facturas destaca una donde se observan compras que nada tienen que ver con el servicio de alimentación, a un sobreprecio de hasta 89.87%. Por ejemplo, Diconsa pagó mil 500 pesos por un portapasaportes, pero su precio

promedio es de 400; por una agenda con memoria USB erogó 875 pesos cuando su valor real es de 600; por camisas de cuello redondo se pagaron 687 pesos por unidad, pero valen de 259 a 309 pesos.

\$1,323

MILLONES Recursos de Comedores Comunitarios a los que presuntamente se les dio un mal manejo.

Investigan irregularidades en comedores comunitarios

- **Función Pública** indaga mal manejo de mil 323 mdp en programa por parte de **Sedesol**
- Dependencia pagó a **Diconsa** bienes como gorras y agendas a sobreprecio de hasta 89.87%

ALEXIS ORTIZ
—nacion@eluniversal.com.mx

La Secretaría de la Función Pública (SFP) investiga irregularidades en el programa de Comedores Comunitarios, clave en la Cruzada contra el Hambre que encabezó el expresidente Enrique Peña Nieto, debido a un presunto mal manejo de mil 323 millones de pesos.

La antigua Secretaría de Desarrollo Social (Sedesol), dependencia responsable de los comedores comunitarios, está bajo la lupa por ese tema, además de Diconsa, la red de abasto que se encargaba de equiparlos y entregarles alimentos.

Parte de la investigación de la Función Pública se centra en 15 facturas con valor de 311 millones 940 mil pesos, las cuales fueron emitidas durante 2018 y no tienen vales

para comprobar que Diconsa entregó todos los bienes por los cuales se le pagó.

Entre esas facturas destaca la número DDEFTC10002050, en la que incluso se observan compras que nada tienen que ver con el servicio de alimentación.

El documento, del cual EL UNIVERSAL tiene copia, comprueba que Desarrollo Social realizó un desembolso de 69 millones 468 mil pesos a cambio de 285 mil playeras de cuello redondo.

De igual forma se pagaron 40 millones 968 mil pesos por 285 mil gorras y se gastaron 3 millones de pesos en 2 mil portapasaportes.

La Sedesol entregó a Diconsa un millón 856 mil 250 pesos a cambio de 2 mil 700 camisas.

La dependencia pagó 798 mil pe-

sos por mil 600 agendas y realizó otro gasto de 700 mil pesos por 800 agendas con memorias USB.

La SFP no sólo indaga estas compras que se realizaron con dinero supuestamente destinado a alimentar a la población más vulnerable del país, sino que también encontró que todos estos objetos fueron comprados a sobreprecio:

“Se llevó a cabo un análisis de precios, a través de un sondeo de mercado con diversos proveedores, como resultado se observó que existe un sobreprecio en los conceptos pagados en esta factura que representa un 89.87%”, señaló.

En los documentos se expone que Diconsa pagó mil 500 pesos por cada portapasaporte, mientras que en el mercado estos bienes tienen un costo de 400 pesos.



Fecha	Sección	Página
22.01.2020	Primera	PP-8

En el caso de las agendas con memorias USB, cada una tiene un valor de 600 pesos y la Sedesol gastó 875 pesos por unidad.

En cuanto a las camisas se destinaron 687 pesos para cada una, mientras que en el mercado su valor es de entre 259 y 309 pesos. Por gorra se pagaron 143 pesos, siendo que su costo oscila entre 89 y 119 pesos.

El resto del dinero se usó para comprar —también a sobreprecio— mandiles y pañoletas de gabardina para comedor.

En 2018, año en el que se basa la investigación de los comedores comunitarios, hubo dos responsables en la Sedesol: Luis Miranda Nava y, a partir del 10 de enero de 2018, el sexenio en la dependencia fue cerrado por Eviel Pérez Magaña.

Ambos llegaron a ocupar el mismo cargo que Rosario Robles Berlanga, acusada de desviar más de 5 mil millones de pesos.

Detectan más inconsistencias en facturas. Los comedores comunitarios comenzaron a operar durante el sexenio anterior y hasta agosto de 2018 tenían registrados a 612 mil 406 beneficiarios, de los cuales, 362 mil 144 eran mujeres y 250 mil 262, hombres.

Se sabe que en el último año del gobierno de Enrique Peña Nieto había 5 mil 626 comedores comunitarios en 869 municipios del país.

En el Estado de México había más (2 mil 9), seguido de Guerrero (mil 200), Michoacán (500), Chiapas (431) y Veracruz (261).

Esos sitios se distinguían porque cobraban sólo 10 pesos a los ciudadanos para que accedieran a una comida completa; sin embargo, este programa social fue concluido luego de que el presidente Andrés Manuel López Obrador asegurara que había casos de corrupción.

“Ya no existe la Sedesol ni sus prácticas, se terminan alrededor de 30 años de programas electoreros que sólo mediatizaban, incurrieron en corrupción utilizando el nombre de gente humilde y pobre, eso se termina”, afirmó el titular del Ejecutivo en una de sus conferencias del año pasado.

De acuerdo con la investigación de la Función Pública, en 2018 la

Sedesol entregó 2 mil 546 millones 572 mil pesos a Diconsa; sin embargo, ahora se indaga si hubo malos manejos en poco más de 50% de esos recursos.

Otra parte de la pesquisa se concentra en 405 facturas, equivalentes a un gasto de más de mil 11 millones

400 mil pesos. Dichas facturas están relacionadas con 34 mil 172 vales que, a decir de las autoridades, son incorrectos y no ayudan a corroborar si Diconsa entregó todos los bienes que se le encargaron.

El Estado de México es la entidad en la que más irregularidades hubo, puesto que ahí se indaga el mal uso de 473 millones 906 mil pesos.

Posteriormente se encuentran Guerrero, con 215 millones 933 mil pesos; Chiapas, con 80 millones 791 mil; Michoacán, con 62 millones 537 mil; Oaxaca, con 57 millones 648 mil, y Puebla, con 21 millones 134 mil pesos.

En el resto de los estados de la República las irregularidades de este tipo van desde los 7 mil pesos hasta los 16 millones de pesos.

A la investigación que abrió la Secretaría de la Función Pública se agregaron otros elementos que no tienen relación con el ejercicio de los recursos públicos; sin embargo, sí con los resultados y el alcance que pudo tener el programa.

Por ejemplo, se indica que sólo cinco estados concentraban 78% de los comedores, lo que podría haber producido fallas en la operación:

“La focalización de la política pública no se encuentra basada en los criterios de la carencia alimentaria, considerando que los estados de Tabasco, Oaxaca y Michoacán son las entidades con mayor inseguridad alimentaria severa, esto basado en la tabla de carencia alimentaria a nivel nacional”.

Rescatan auditorías. Para fortalecer aún más su investigación, la Función Pública contempla el trabajo que durante 2016 y 2017 realizó la Auditoría Superior de la Federación (ADF) en torno a la Cruzada Nacional contra el Hambre.

Por ejemplo, en el documento se señala que en 2017 la ASF emitió cinco observaciones, porque a tra-

vés del programa de Comedores Comunitarios se realizó un daño o perjuicio a la Hacienda Pública federal por un monto de 123 millones de pesos.

Una de estas observaciones (2017-0-20100-15-0262-06-005) se refiere a que la Hacienda Pública federal recibió un daño de 51 millones de pesos “por la falta de soporte con los recibos correspondientes, de los pagos realizados a Diconsa, por concepto de la compra y distribución de Filipina Chef, Chalecos, Playeras Sport, Mandiles, Pañoletas, Cubre Bocas, Gorras, Chalecos de brigada, Camisas, así como la impresión del recetario”.

La Secretaría de la Función Pública retomó esta auditoría y detectó que los productos señalados también fueron adquiridos con un sobreprecio de 81.77%.

Una opción para la pobreza. Los comedores comunitarios comenzaron a operar como una opción para disminuir la pobreza y el hambre en el país.

Atendía a niños de cero a 11 años, estudiantes de 12 a 19 años, mujeres embarazadas y en periodo de lactancia, a personas con discapacidad y mayores de 65 años.

Todos esos sectores tenían en común que vivían en zonas de escasos recursos y eran considerados como vulnerables.

Hasta 2018, la Sedesol había informado que en promedio cada comedor servía 120 alimentos diariamente, lo que significa que a nivel nacional se superaban las 622 mil raciones diarias.

Esta casa editorial informó durante marzo del año pasado, el presidente Andrés Manuel López Obrador retiró el presupuesto a los comedores comunitarios, que en 2018 todavía habían recibido 3 mil 205 millones de pesos.

A pesar de los daños económicos que este programa social pudo haber sufrido, el informe *Evaluación de Consistencia y Resultados 2017-2018 Comedores Comunitarios*, realizado por Desarrollo Social, señaló que 92.3% de los comensales consideraban que estos espacios “les permitían mejorar su alimentación, dado que comían más sano y

Fecha 22.01.2020	Sección Primera	Página PP-8
----------------------------	---------------------------	-----------------------

nutritivo, con mayor variedad y en mayores cantidades”.

Sin embargo, en la investigación de la Secretaría de la Función Pública se lee que los comedores sólo operaban cinco días de la semana,

por lo que no funcionarían 24 días en tres meses.

“Por ello continuarían en condición de pobreza por carencia de acceso a la alimentación que, de

acuerdo con el Consejo Nacional para la Evaluación de la Política de Desarrollo Social, se presenta cuando las personas han tenido cuatro o más experiencias de hambre en un periodo de tres meses”.



En el último año del gobierno del expresidente Enrique Peña Nieto había 3 mil 626 comedores comunitarios en 809 municipios de la República.

“Se llevó a cabo un análisis de precios (...) con diversos proveedores, como resultado se observó que hay sobreprecio en los conceptos pagados”


SECRETARÍA DE LA FUNCIÓN PÚBLICA

“Ya no existe la Sedesol ni sus (...) programas electoreros que incurrieron en corrupción utilizando el nombre de gente humilde”

ANDRÉS M. LÓPEZ OBRADOR
Presidente de México

15

FACTURAS, con valor de 311 millones 940 mil pesos, forman parte de la investigación que realiza la Secretaría de la Función Pública al programa de comedores.



EL DATO

Pesquisa. En una de las facturas se observan compras que nada tienen que ver con el servicio de alimentación, tales como gorras, agendas, playeras, portapasportes, así como otros artículos.

Clave	Código	Descripción	Unidad	Cantidad	Valor Unitario	Valor Total	Impuesto
82141701	999999	AGENCIA DURIA USG 2018	ZZ EA	800	878.00	703000.00	0.00
81141701	999999	CAMISAS	ZZ SA	2700	887.00	239290.00	0.00
82141701	999999	AGENCIA DURIA 2018	ZZ EA	1800	498.75	759000.00	0.00

Estabilizan en 2019 la producción de crudo

PROMEDIO. Entre enero y diciembre fue de un millón 678.8 mil barriles diarios

La producción nacional de petróleo se estabilizó al cierre del año.

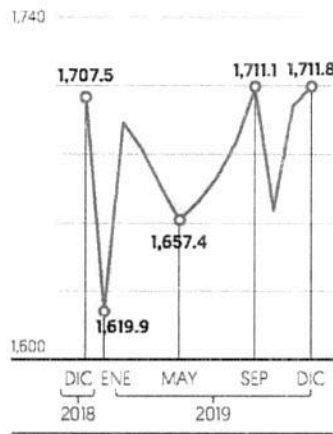
Según datos de la Comisión Nacional de Hidrocarburos, en el último mes de 2019 la producción alcanzó su mejor nivel desde octubre de 2018, al ubicarse en un millón 712 mil barriles de crudo diarios. De ese volumen, un millón 681 mil barriles fueron de Pemex y 31 mil de productores privados.

En el promedio del año, la producción se redujo 7 por ciento en comparación con 2018. En 2019, el promedio fue de un millón 678.8 mil barriles diarios, 131 mil menos que en 2018. "Esto muestra lo difícil que es darle la vuelta a la producción", dijo Pablo Zárate, director de Pulso Energético.

— Diana Nava / F

Producción nacional de petróleo crudo

■ Cifras en miles de barriles diarios



Fuente: CNH.



INFORMACIÓN DE 2019

Producción nacional de crudo logró su mejor mes en diciembre

La Comisión Nacional de Hidrocarburos reportó 1.712 millones de barriles diarios

En el resultado anual, la extracción quedó solo 15 mil barriles por debajo de la meta

DIANA NAVA
dnava@elfinanciero.com.mx

En diciembre pasado la producción nacional de petróleo —de privados y por Pemex— alcanzó su mejor cifra del año, de acuerdo con datos reportados ayer por la Comisión Nacional de Hidrocarburos (CNH).

En el último mes de 2019, la producción a nivel país fue de un millón 712 mil barriles de crudo diarios en promedio. Del total, un millón 681 mil barriles corresponden a la petrolera nacional, y 31 mil a otras empresas.

La producción de diciembre de 2019 fue solo 8 mil barriles, o 0.5 por ciento mayor que en noviembre del mismo año. En comparación anual, en el doceavo mes de 2019 la cifra fue superior en 5 mil barriles a lo reportado en diciembre de 2018.

Por su parte, en diciembre de 2019 el país tuvo una producción de 5 mil 005 millones de pies cúbicos de gas, 2.7 por ciento más que en el mismo mes de 2018.

En este sentido, en comparación anual, la producción del hidrocarburo aumentó 1.1 por ciento. En 2018, la producción promedio fue de 4 mil 820 millones de pies cúbicos de gas, mientras que el año pasado esta cifra fue de 4 mil 874 millones de pies cúbicos.

En contraste, durante todo 2019 la producción nacional de crudo se redujo en 7.2 por ciento en comparación con 2018.

Los datos de la CNH dictan que el año pasado la producción promedio de petróleo fue de un millón 678.8 mil barriles por día, 131 mil barriles menos que en los doce meses de 2018, cuando la plataforma de producción reportada fue por un millón 809.8 mil barriles diarios.

Con el resultado de 2019 reportado por la CNH, la plataforma nacional de producción suma 15 años en retroceso. Además, se trata de la producción más baja desde 1979, cuando se registró un promedio de un millón 461 mil barriles al día.

“Los resultados son una muestra más de lo difícil que es darle la vuelta a la producción petrolera en el país. Desde 2004 ha sido una declinación persistente, solo interrumpida brevemente por estancamientos. Todas las administraciones de lo que va del siglo han subestimado el tamaño del problema”, dijo Pablo Zárate, director de Pulso Energético.

Incluso, la cifra reportada en el año fue menor a la estimación que realizó la Secretaría de Hacienda en los Criterios de Política Económica sobre 2019 —presentados en octubre de 2018—, donde aseguró que terminaría con un millón 847 mil barriles diarios.

La cifra también está por debajo de la última estimación que hizo Hacienda a cargo de Arturo Herrera en

septiembre pasado en los Criterios Generales de Política Económica 2020, donde estimó que en 2019 se lograría producir un millón 727 mil barriles.

“No se cumplieron las metas de producción que el gobierno habían puesto. Esto va en línea con lo que los analistas esperábamos debido al retraso en el desarrollo de los campos prioritarios”, explicó Adrián Calcaneo, de IHS Markit. “Hay mucho enfoque en el número nominal de producción (...) ¿Cuánto nos está costando cada barril extra?”

Por su parte, Fausto Álvarez, especialista del sector energético, señaló que “los campos que aportan producción son ya maduros... no se detuvo la declinación, de hecho aumentó”.

PEMEX NO REPUNTA

La producción de Pemex sin privados reportada por la CNH fue de un millón 656 mil barriles en 2019, 7.9 por ciento menor que la registrada en 2018, cuando tuvo un millón 798 mil barriles.

Así en 2019, la producción de crudo quedó por debajo de la meta planteada en el Plan de Negocios, que tenía como propósito conseguir el año pasado una producción promedio de un millón 707 mil barriles de petróleo.

El viernes Pemex publicará su reporte, mismo que ha diferido con el de la CNH en últimos meses.

0.5%

NO SALVAN EL AÑO

Continúa en siguiente hoja

Página 2 3

de

Fecha 22.01.2020	Sección Economía	Página PP-4
----------------------------	----------------------------	-----------------------

CRECIÓ

La extracción de crudo en diciembre de 2019 respecto al mismo mes de un año atrás.

7%

CAYÓ

La producción petrolera en el país en todo el año pasado, en contra de lo reportado en 2018.

3%

INCREMENTÓ

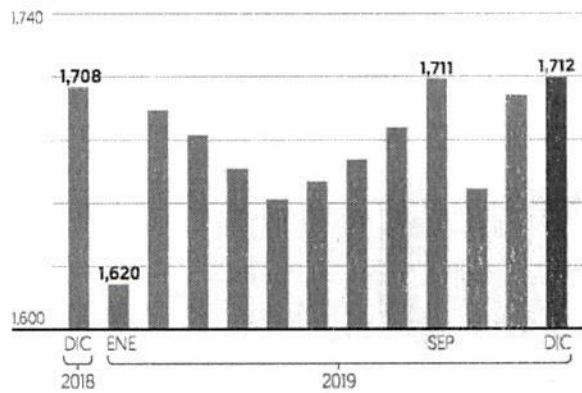
La producción de gas natural en el país en diciembre, y 1.1 por ciento en el promedio diario anual.

Año de recuperación

La producción petrolera superó en diciembre pasado el nivel de extracción que alcanzó tres meses antes, en tanto que en la obtención de gas, regresó a rangos de julio de 2017.

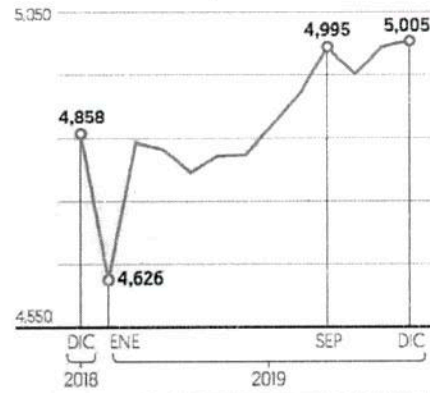
Extracción de petróleo crudo de México

■ Cifras en miles de barriles diarios



Producción nacional de gas

■ Cifras en millones de pies cúbicos diarios



Fuente: CNH