

AVALA LA CONASAMI ALZA DE \$80.04 A \$88.36 DIARIOS

“No es menor” el ajuste de \$8.32 al mínimo, dice Peña

En los últimos 5 años ha tenido una recuperación de 20% en términos reales, 44 por ciento en términos nominales, lo cual, dice el Presidente, no había ocurrido en tres décadas

Francisco Irujo y Daniel Venegas/
México

El presidente Enrique Peña Nieto celebró el aumento de 80.04 a 88.36 pesos al salario mínimo acordado por la Conasami, y aseguró que no se trata de un ajuste menor el alza de 8.32 pesos, considerando que a principios de su administración “era de apenas 60 pesos”.

Detalló que con el incremento “en los últimos cinco años el salario mínimo ha tenido una recuperación de 20 por ciento en términos reales, 44 por ciento en términos nominales, lo cual no había ocurrido desde hace más de 30 años”.

Al atestiguar la firma del convenio de coordinación para la ejecución de acciones en materia de formalización del empleo, entre la Secretaría del Trabajo, el Instituto Mexicano del Seguro Social y los gobernadores de los estados, Peña Nieto dijo que el incremento contrasta “drásticamente, para ponerlo en relieve y contexto, con la pérdida de poder adquisitivo justamente inverso de 21 por ciento en términos reales que se registró en los 18 años de las tres administraciones pasadas”.

Dijo que el minisalario “debe ser una retribución justa y después de décadas de rezago ya estamos avanzando en esa dirección, con responsabilidad y sobre todo asegurando un ritmo constante y permanente que permita mantener estabilidad económica, baja tasa en la inflación y al mismo tiempo un mejor salario para los trabajadores”.

Aseguró que su administración ha trabajado para generar las condiciones que permitan a los empresarios crear los empleos que requieren las familias mexicanas y que la Reforma Laboral sentó las bases de un mercado de trabajo más dinámico, flexible e incluyente.

En el acto, realizado en Los Pinos, el Presidente reconoció el trabajo del gobernador del Banco de México, Agustín Cárstens, porque, dijo, “su profesionalismo y su rigor técnico han contribuido de manera decisiva a preservar nuestra estabilidad económica, generando confianza y certidumbre en los mercados”.

A su vez, Carlos Aceves, secretario general de la Confederación de Trabajadores de México, señaló que el salario mínimo ya solo es

un referente, pues en México “no hay nadie que en su sano juicio crea que con 80.04 pesos pueda vivir una persona y su familia”.

En tanto, el director del Seguro Social, Mikel Arriola, destacó que gracias al mayor número de empleos los ingresos por cuotas patronales en el instituto han crecido 26 por ciento.

A partir de diciembre

A partir del próximo 1 de diciembre, el salario mínimo general será de 88.36 pesos diarios, toda vez que se incrementó el monto independiente de recuperación cinco pesos por día y se anticipó el aumento de 3.9 por ciento de 2018.

Así lo avaló el Consejo de Representantes de la Comisión

Nacional de los Salarios Mínimos (Conasami) luego de revisar el monto actual del sueldo mínimo general a iniciativa del Congreso del Trabajo, de los representantes de los trabajadores, y con el respaldo del sector patronal y del gobierno federal.

Los salarios mínimos profesionales vigentes desde el 1 de enero se incrementarán 3.9 por ciento.

Mediante el procedimiento del Monto Independiente de Recuperación (MIR) se aumentó en cinco pesos el salario mínimo actual, que es de 80.04 pesos diarios, y sobre el nuevo monto, que quedó en 85.04 pesos, se anticipa el incremento de 3.9 por ciento del próximo año.

Con los ajustes avalados por la Conasami, el salario mínimo general será de 88.36 pesos por día, a partir del 1 de diciembre.

Luego de que el secretario del Trabajo, Alfonso Navarrete, envió un escrito a la Conasami, para solicitar la revisión de los salarios mínimos, el consejo decidió por unanimidad que existían condiciones económicas favorables para el proceso de revisión salarial y que los fundamentos que apoyaban la solicitud eran suficientes para continuarla. **M**

CLAVES ●●●

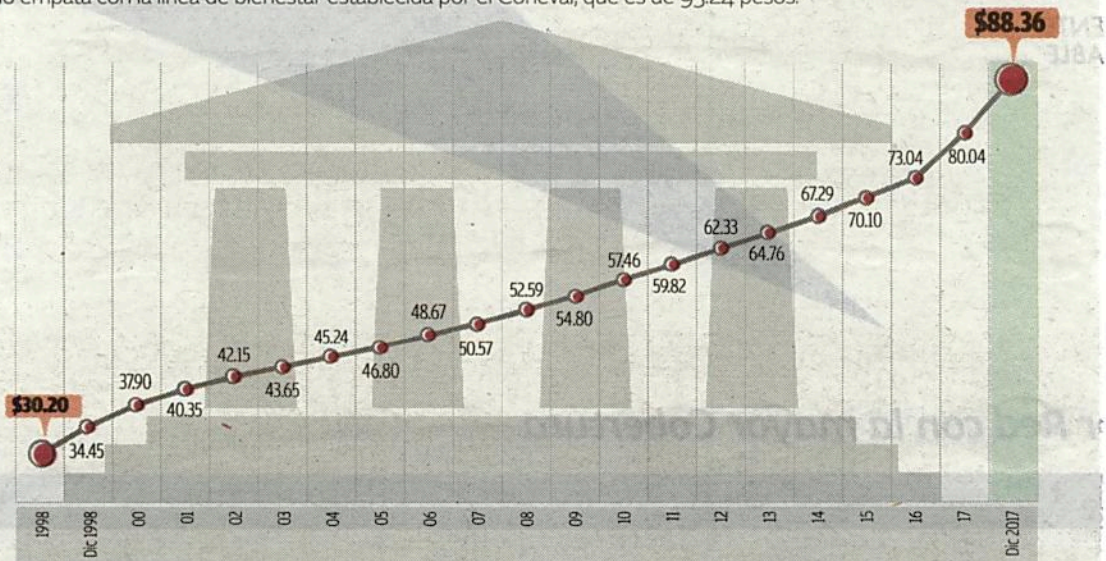
Visitante eslovaco

➔ El Presidente aseguró que México está comprometido con el libre comercio, el diálogo y la cooperación y agradeció el apoyo de Eslovaquia, con el cual se actualizará el marco jurídico bilateral con la Unión Europea.

➔ Durante la visita del mandatario eslovaco, Andrej Kiska, a Palacio Nacional, los presidentes firmaron acuerdos que establecen nuevas bases de cooperación en educación, juventud, deporte y cultura, así como ciencia y tecnología.

HISTÓRICO DE AUMENTOS

En casi 20 años el salario mínimo ha aumentado 58 pesos. Pese al incremento de \$8.32 anunciado ayer, todavía no empata con la línea de bienestar establecida por el Coneval, que es de 95.24 pesos.



Fuente: Conasami | Información: Raúl Flores | Gráfico: Moisés Butze

PATRONES PROPONÍAN \$95 DIARIOS

Repunte del mínimo quedó limitado: Coparmex

Lilia González
EL ECONOMISTA

EL INCREMENTO de 8.32 pesos adicional al salario mínimo diario quedó “limitado” para alcanzar la línea de bienestar y combatir la pobreza de las familias mexicanas, reprobó el sector patronal del país.

Gustavo de Hoyos, presidente de la Confederación Patronal de la República Mexicana (Coparmex) lamentó que la Comisión Nacional de Salarios Mínimos (Conasami) no haya valorado la propuesta de los patrones para otorgar un incremento de 15 pesos adicionales al salario.

“La Coparmex estima que el incremento acordado en Conasami es un avance limitado y de medio camino, para que todas las personas que trabajan en la economía formal obtengan, cuando menos, 100% de la suma requerida para satisfacer la canasta alimentaria y la canasta no alimentaria en núcleos urbanos, es decir, para que alcancen la Línea de Bienestar.

“Ahora que desde el gobierno federal se destacan las metas de generación de empleos, en Coparmex reiteramos que el reto de México no es solo lograr generar 1 millón 200,000 puestos de trabajo cada año, sino que los mismos sean empleos de calidad”.

El líder patronal dijo que el reto de México es la evolución ordenada de su mercado laboral para el abatimiento de la desigualdad.

El incremento acordado por Conasami - de 80.04 pesos (vigente a partir del 1 de Enero del

Los 88.04 aprobados alcanzan únicamente para adquirir 92% de los satisfactores de la línea mínima de bienestar.

2017) a 88.36 pesos — al igual que el pactado a finales del 2016, se estructuró en un esquema mixto: parcialmente en 5 pesos bajo el mecanismo denominado Monto Independiente de Recuperación y que será aplicable únicamente al Salario Mínimo General (SMG), y adicionalmente, un incremento porcentual de 3.9% aplicable a la totalidad de los Salarios Mínimos.

De Hoyos comentó que en el acuerdo alcanzado en la Comisión se definió que ambos incrementos entren en vigor el 1 de diciembre del 2017 y que, a más tardar el 30 de abril del 2018, se lleve a cabo un nuevo ajuste para que el SMG llegue al 100% de la Línea de Bienestar.

En la sesión de la Conasami, la Confederación Patronal de la República Mexicana insistió en su propuesta de incrementar el Salario Mínimo General para empatarlo a la línea de Bienestar establecida por el Consejo Nacional de Evaluación de la Política de Desarrollo Social, lo que hubiere significado elevarlo a 95.24 pesos.

En su nuevo nivel de 88.36 pesos, el nuevo SMG cubrirá 92.76% del monto necesario para alcanzar la Línea de Bienestar, mismo indicador que a la fecha es de 84 por ciento.

SE AVANZÓ EN TEMAS: NEGOCIADORES

No se cierra ningún nuevo capítulo del TLCAN

La sexta ronda será del 23 al 28 de enero pero habrá una reunión técnica en diciembre

Roberto Morales
EL ECONOMISTA

EN LA quinta ronda, celebrada en la Ciudad de México, para renegociar el Tratado de Libre Comercio de América del Norte (TLCAN) no se logró cerrar ningún capítulo, informaron los gobiernos de México, Estados Unidos y Canadá, en un comunicado conjunto.

Hasta ahora, sólo se han concluido dos capítulos: el de pequeñas y medianas empresas y el de competencia.

“En respuesta a las instrucciones que los ministros dieron al final de la cuarta ronda, los jefes negociadores se enfocaron en avanzar lo más posible, con el objetivo de reducir las brechas y encontrar soluciones. Como resultado, se lograron avances en varios capítulos”, dijeron en la declaración trilateral.

Los jefes negociadores reafirmaron su compromiso para avanzar en todas las áreas de la negociación, con el objetivo de finalizar las negociaciones lo antes posible.

Los ministros acordaron sostener la sexta ronda de negociaciones del 23 al 28 de enero del 2018 en Montreal, Canadá. Mientras tanto, los equipos negociadores continuarán sus trabajos en reuniones intersesionesales en

Washington, DC a mediados de diciembre y reportarán los avances obtenidos a los jefes negociadores.

En un comunicado independiente, la Secretaría de Economía dijo que, aunque no se cerró ningún capítulo, se logró un avance sustancial en anticorrupción, telecomunicaciones, buenas prácticas regulatorias, medidas sanitarias y fitosanitarias, facilitación comercial, comercio electrónico, obstáculos técnicos al comercio y en varios anexos sectoriales.

Por su parte, la canciller canadiense, Chrystia Freeland, informó que entre los capítulos que más se avanzaron fueron los de la lucha contra la corrupción, telecomunicaciones, buenas prácticas regulatorias y comercio electrónico.

“Estoy muy contenta de decir que Canadá presentó su capítulo sobre comunidad indígena, que se hace por primera vez, y que nuestros negociadores han realizado progresos importantes en varios otros capítulos”, dijo en una rueda de prensa en Ottawa.

Durante esta ronda se reunieron 30 grupos de trabajo, con la participación de más de 700 funcionarios de los tres países.

Ildefonso Guajardo, secretario de Economía de México, rechazó que hubiera un estancamiento en las negociaciones y planteó que si hay vo-

luntad política de los tres gobiernos, se puede avanzar rápidamente.

Un caso ejemplar de ello, dijo, fue lo que ocurrió con la aprobación de la Alianza Pacífico, un tratado de libre comercio entre México, Colombia, Chile y Perú.

La propuesta de la alianza latinoamericana se dio a conocer en Perú el 28 de abril del 2011, a través de la Declaración de Lima, pero las negociaciones se dificultaron.

“En un solo encerrón, en Playa del Carmen (Quintana Roo), el 25 de agosto del 2014, cerramos la negociación. Ahí, básicamente fue una decisión política de decir: aquí no salimos hasta que tengamos un acuerdo”, recordó Guajardo, y luego remató: “Así son las negociaciones, no nos pongamos nerviosos”.

rmorales@eleconomista.com.mx

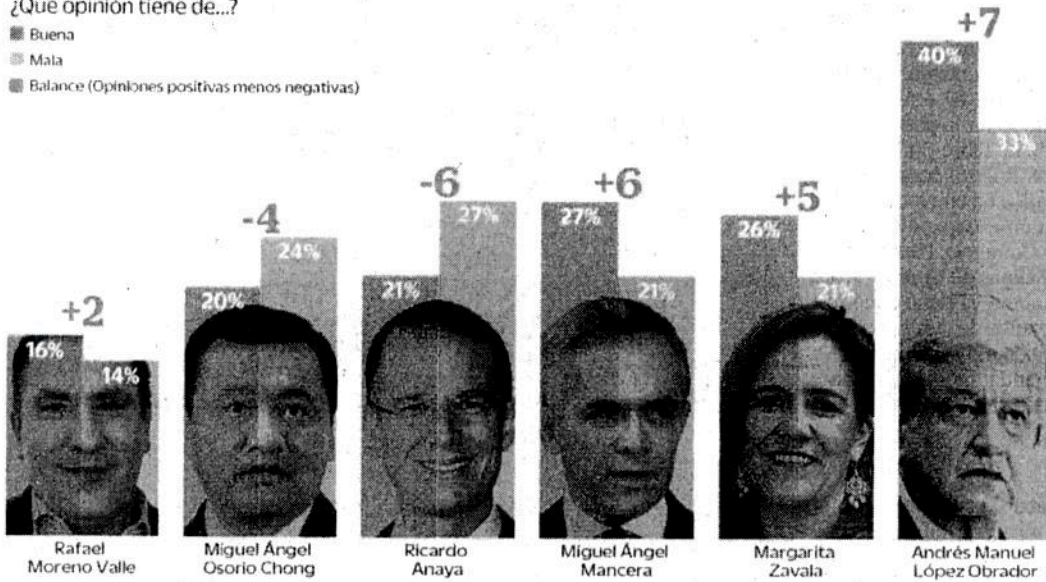
DURANTE

la quinta ronda de renegociación se reunieron 30 grupos de trabajo, participaron más de 700 funcionarios.

Mancera y Anaya empatan en la coalición



¿Qué opinión tiene de...?

- Buena
- Mala
- Balance (Opiniones positivas menos negativas)



NOTA: El porcentaje restante corresponde a la opinión ni buena ni mala o las personas que no los conocen

Si hoy fueran las elecciones para Presidente de México y los candidatos fueran... ¿por quién votaría?



Continúa en siguiente hoja

AMLO gana ante cualquier combinación de aspirantes

- Mancera y Anaya, casi con los mismos resultados si encabezan a PAN-PRD-MC
- Osorio Chong es el preferido en PRI, pero el partido es tercer lugar ante Morena y Frente

La encuesta nacional EL UNIVERSAL/Buendía & Laredo revela, rumbo a las elecciones presidenciales de 2018, que Andrés Manuel López Obrador se mantiene como el personaje más conocido y con la mayor preferencia en todos los careos frente a contrincantes de los otros partidos políticos. Un 40% de los encuestados tiene una opinión favorable para el dirigente de Morena, en tanto que 33% expresan una opinión negativa.

Un 67% conoce al presidente del PAN, Ricardo Anaya; 21% tiene una buena opinión de él, mientras 27% tiene opinión negativa. Por su parte, al jefe de Gobierno de la Ciudad de México, Miguel Ángel Mancera, lo conoce 68% de los encuestados; 27% tiene una opinión positiva y 21% una opinión negativa.

Lo anterior implica que, de acuerdo con la última medición, la opinión de los encuestados sobre Ricardo Anaya Cortés fue 6% más negativa en esta última encuesta. En cambio, Miguel Ángel Mancera Espinosa incrementó en 6% las opiniones positivas.

En los careos, tanto Mancera como Anaya, colocados como candidatos del Frente Ciudadano por México (PAN, PRD y MC), obtienen preferencias muy similares entre los encuestados. Si se les mide ante Andrés Manuel López Obrador y Miguel Ángel Osorio Chong (PRI), ambos obtienen 21% de las preferencias, frente a 20% de Osorio Chong. La diferencia es que, ante Anaya, López Obrador alcanza 28%, en tanto que enfrentado a Mancera el tabasqueño llega a 27%.

En cuanto a los personajes que pertenecen al PRI, Miguel Ángel Osorio Chong sigue siendo el de mayor conocimiento entre los encuestados con 67%, 20% de opiniones positivas y 24% de opiniones negativas.

Hasta hoy no existe claridad sobre quienes serán los finalistas para abanderar el Frente Ciudadano por México; sin embargo, la elección interna del PAN muestra a Ricardo Anaya en primer lugar, con 33% y, en un lejano segundo lugar, a Rafael Moreno Valle, con 14%. Esta tendencia se mantiene entre panistas e independientes.

En el caso del PRD, Miguel Ángel Mancera cuenta con una amplia ventaja frente a Silvano Aureoles, tanto entre población general como entre perredistas e independientes.

En el PRI, se mantiene a la cabeza Osorio Chong, quien saca entre 20 y 23 puntos de ventaja respecto a los otros tres aspirantes. Al igual que en el caso del PAN y el PRD, la tendencia se mantiene entre su base partidista y el electorado independiente.

La Encuesta Nacional EL UNIVERSAL/Buendía & Laredo preguntó: "¿A quién le daría su firma para que sea candidato/a independiente?". Margarita Zavala Gómez del Campo obtuvo el mayor número de menciones con 37%, mientras que el Bronco, Marichuy y Pedro Ferriz obtuvieron 10%, 8% y 7%, respectivamente.

En el sondeo conducido del 10 al 17 de noviembre, se le preguntó a los entrevistados por quién votarían asumiendo distintos candidatos por par-

tido: Andrés Manuel López Obrador se mantiene como puntero en todos los escenarios. En el primer escenario se asume una fractura en el Frente Ciudadano por México y el registro de cinco aspirantes independientes. El presidente de Morena obtuvo 27% de la intención de voto, seguido de Osorio Chong, con 17%, y Ricardo Anaya con 15%. En cuarto lugar está el jefe de Gobierno de la Ciudad de México, con 7% y Margarita Zavala, con 7%.

El segundo escenario pone a Ricardo Anaya como candidato del Frente Ciudadano, Osorio Chong de una alianza PRI-PVEM, y AMLO de Morena-PT. En este caso, sólo se incluyeron tres aspirantes independientes. Los resultados arrojan una ventaja de 7 puntos del tabasqueño frente a Ricardo Anaya, quien estaría empatado con la alianza PRI-PVEM. Cambiando al candidato del Frente Ciudadano, los resultados se mantienen prácticamente igual con Margarita Zavala, con 10% de las preferencias.

En los siguientes tres escenarios se cambia al abanderado de la alianza PRI-PVEM, y en todos los escenarios la preferencia por el PRI-PVEM disminuye. Esta alianza obtiene 17% con José Narro, 16% con José Antonio Meade y 14% con Aurelio Nuño.

En estos tres escenarios, AMLO obtiene 28%, 30% y 29%. En el Frente, con Ricardo Anaya, su preferencia oscila entre 22% y 24%. Los candidatos independientes tienen un desempeño desigual, ya que mientras Margarita Zavala llega a 11% de preferencias, El Bronco y Marichuy en ningún escenario pasan de 3%. ● Redacción

Panorama electoral: rumbo a 2018

Reconocimiento y opinión de personajes

¿Dígame si conoce o ha oído hablar de las siguientes personas y qué opinión tiene de ellas?

■ Buena ■ Ni buena ni mala ■ Mala ■ No lo conoce

	Opinión				Balace de opinión*
	Buena	Ni buena ni mala	Mala	No lo conoce	
Andrés Manuel López Obrador	40		17	33	+7
Margarita Zavala	26	14	21	30	+5
Miguel Ángel Mancera	27	13	21	32	+6
Ricardo Anaya	21	11	27	33	-6
Miguel Ángel Osorio Chong	20	13	24	37	-4
Rafael Moreno Valle	16	8	14	56	+2
Jaime Rodríguez "El Bronco"	9	5	16	64	-7
Aurelio Nuño	10	6	17	64	-7
José Narro	9	5	7	75	+2
José Antonio Meade	7	5	7	78	0
María de Jesús Patricio Martínez "Marichuy"	5	4	3	83	+2

*Opiniones positivas menos negativas. No se muestra % de "NS/NC"

Contienda interna PAN

De todas estas personas, ¿quién prefiere que sea el candidato del PAN para Presidente de la República?

	Por identificación partidista	
	Panistas (14%)	Independientes (55%)
Ricardo Anaya	33	
Rafael Moreno Valle	14	
Luis Ernesto Derbez	4	
Juan Carlos Romero Hicks	2	
Ernesto Ruffo Appel	1	
Cualquiera	4	
Ninguno	26	
NS/NC	16	
	55	26
	16	14
	4	5
	2	1
	1	1
	7	4
	6	29
	9	20

Contienda interna PRD

De todas estas personas, ¿quién prefiere que sea el candidato del PRD para Presidente de la República?

	Por identificación partidista	
	Perredistas (4%)*	Independientes (55%)
Miguel Ángel Mancera	52	
Silvano Aureoles	10	
Cualquiera	3	
Ninguno	25	
NS/NC	10	
	73	50
	15	8
	0	3
	4	28
	8	11

* El porcentaje de perredistas es muy pequeño para hacer inferencias estadísticas confiables

Continúa en siguiente hoja

Fecha
22.11.2017

Sección
Primera

Página
PP-6

Contienda interna PRI

De todas estas personas, ¿quién prefiere que sea el candidato del PRI para Presidente de la República?

Miguel Ángel Osorio Chong	30
José Narro	10
Aurelio Nuño	8
José Antonio Meade	7
Cualquiera	4
Ninguno	29
NS/NC	12

Por identificación partidista	
Priistas (13%)	Independientes (55%)
49	26
4	11
11	6
11	7
8	3
4	32
13	15

Contienda candidatos independientes

De estas personas, ¿a quién le daría su firma para que sea candidato independiente en la elección de presidente?

Margarita Zavala	37
Jaime Rodríguez "El Bronco"	10
Pedro Ferriz de Con	7
Armando Ríos Piter	3
Ma. de Jesús Patricio "Marichuy"	8
Cualquiera	2
Ninguno	24
NS/NC	9

Independientes (55%)	
33	
10	
9	
3	
8	
2	
24	
11	

Careo sin Frente Ciudadano por México

Si el día de hoy fueran las elecciones para Presidente de la República, ¿por cuál partido y candidato votaría?

Anaya vs. Osorio Chong vs. Mancera vs. AMLO

Anaya (PAN)	15%
Osorio Chong (PRI)	17%
Mancera (PRD)	7%
AMLO (Morena-PT)	27%

Ricardo Anaya (PAN)	15
Miguel Ángel Osorio Chong (PRI)	17
Miguel Ángel Mancera (PRD)	7
Partido Verde	2
Andrés Manuel López Obrador (PT)	2
MC	1
Panal	2
Andrés Manuel López Obrador (Morena)	25
PES	1
Margarita Zavala (como independiente)	7
Jaime Rodríguez "El Bronco" (como independiente)	2
Ma. de Jesús Patricio "Marichuy" (como independiente)	2
Armando Ríos Piter (como independiente)	1
Pedro Ferriz de Con (como independiente)	3
Otro	1
No respuesta	12

Anaya vs. Osorio Chong vs. AMLO

Anaya (PAN-PRD-MC)	21%
Osorio Chong (PRI-PVEM)	20%
AMLO (Morena-PT)	28%

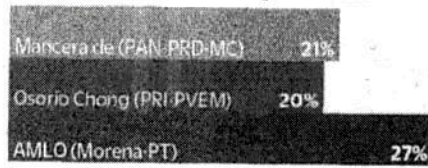
Ricardo Anaya (PAN)	16
Miguel Ángel Osorio Chong (PRI)	17
Ricardo Anaya (PRD)	4
Miguel Ángel Osorio Chong (PVEM)	3
Andrés Manuel López Obrador (PT)	2
Ricardo Anaya (MC)	1
Panal	3
AMLO (Morena)	26
PES	1
Margarita Zavala (como independiente)	8
Jaime Rodríguez "El Bronco" (como independiente)	3
Ma. de Jesús Patricio "Marichuy" (como independiente)	2
Otro	1
No respuesta	13

Continúa en siguiente hoja

Página 4 5


de

Mancera vs. Osorio Chong vs. AMLO




Miguel Ángel Mancera (PAN)	14
Miguel Ángel Osorio Chong (PRI)	17
Miguel Ángel Mancera (PRD)	5
Miguel Ángel Osorio Chong (PVEM)	3
Andrés Manuel López Obrador (PT)	2
Miguel Ángel Mancera (MC)	2
Panal	3
Andrés Manuel López Obrador (Morena)	25
PES	1
Margarita Zavala (como independiente)	10
Jaime Rodríguez "El Bronco" (como independiente)	3
Ma. de Jesús Patricio "Marichuy" (como independiente)	2
Otro	1
No respuesta	12

Anaya vs. Meade vs. AMLO




Ricardo Anaya (PAN)	17
José Antonio Meade (PRI)	13
Ricardo Anaya (PRD)	4
José Antonio Meade (PVEM)	3
Andrés Manuel López Obrador (PT)	2
Ricardo Anaya (MC)	1
Panal	3
Andrés Manuel López Obrador (Morena)	28
PES	1
Margarita Zavala (como independiente)	10
Jaime Rodríguez "El Bronco" (como independiente)	3
Ma. de Jesús Patricio "Marichuy" (como independiente)	2
No respuesta	13

Anaya vs. Narro vs. AMLO



Ricardo Anaya (PAN)	17
José Narro (PRI)	13
Ricardo Anaya (PRD)	4
José Narro (PVEM)	4
Andrés Manuel López Obrador (PT)	1
Ricardo Anaya (MC)	2
Panal	2
Andrés Manuel López Obrador (Morena)	27
PES	1
Margarita Zavala (como independiente)	9
Jaime Rodríguez "El Bronco" (como independiente)	3
Ma. de Jesús Patricio "Marichuy" (como independiente)	2
No respuesta	15

Anaya vs. Nuño vs. AMLO



Ricardo Anaya (PAN)	19
Aurelio Nuño (PRI)	11
Ricardo Anaya (PRD)	4
Aurelio Nuño (PVEM)	3
Andrés Manuel López Obrador (PT)	2
Ricardo Anaya (MC)	1
Panal	2
Andrés Manuel López Obrador (Morena)	27
PES	1
Margarita Zavala (como independiente)	11
Jaime Rodríguez "El Bronco" (como independiente)	3
Ma. de Jesús Patricio "Marichuy" (como independiente)	2
No respuesta	14


Metodología
Población sujeta a estudio: Adultos, hombres y mujeres de 18 años y más que residen permanentemente en viviendas particulares del territorio nacional. Técnica de recolección de datos: Entrevistas personales (cara a cara) en vivienda utilizando un cuestionario estructurado aplicado por encuestadores en dispositivos electrónicos. Periodo de referencia: Del 10 al 17 de noviembre de 2017. Entrevistas efectivas: 1,000. Marco Muestral: Listado de secciones electorales (EDMS-LE, INE), Estadísticas de la lista Nominal por manzana con calles de zona y edad (ABR4, 2017, INE), Catálogo de manzanas AC-OR, PIE), Planos cartográficos por Sección Individual (BNE). Diseño de la muestra: probabilístico y polietápico. En la primera etapa se seleccionaron 100 secciones electorales mediante un muestreo estratificado, sistemático, y con probabilidad proporcional al tamaño de la lista nominal. El número de entrevistas por estrato se asignó de manera proporcional. En la segunda etapa, dentro de las secciones electorales se seleccionaron 2 puntos de arranque (manzanas en zonas urbanas y conglomerados de viviendas en zonas rurales) con probabilidad proporcional al tamaño de la lista nominal y con los planos seccionales del IFE. En la tercera etapa, se seleccionaron 5 viviendas en cada punto de arranque mediante un salto sistemático. En la cuarta etapa se seleccionó al entrevistado dentro del hogar mediante un número aleatorio. Método de estimación de resultados: Las proporciones que se presentan son estimaciones ponderadas, cuyo ponderador es el producto de un factor muestral (definido como el inverso de la probabilidad de selección), factores de ajuste por no-respuesta a nivel del conglomerado, y calibración a través de ajuste proporcional iterativo (raking) para desviaciones de sexo, edad, escolaridad y ocupación con respecto a la lista nominal y la Encuesta Intercensal 2015 (INEGI). Margen de error: +/- 3.54 puntos porcentuales al 95% de confianza (p=50%; defl = 1.3). Los resultados sólo son válidos para expresar las opiniones de la población objetivo en las fechas específicas del levantamiento de los datos. Patrocinador: EL UNIVERSAL/Buendía & Laredo, S.C. Diseño, Recolección y Análisis de datos: Buendía & Laredo, S.C. Zamora 200, Col. Condesa, México D.F., CP 06140. contacto@buendialaredo.com. Para mayor información sobre la metodología de la encuesta, consulte www.buendialaredo.com. Twitter: @buendialaredo

ENCUESTA

AMLO LIDERA EN LO GENERAL Y MANCERA EN EL FRENTE

INTENCIÓN DE VOTO ENTRE LOS PUNTEROS DE CADA FUERZA POLÍTICA

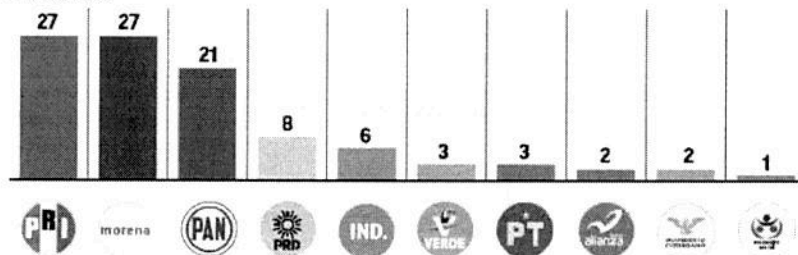
SI LOS CANDIDATOS A PRESIDENTE DE LA REPÚBLICA FUERAN LOS SIGUIENTES, ¿POR QUIÉN VOTARÍA USTED? (% EFECTIVO)



INTENCIÓN DE VOTO POR PARTIDO AL CONGRESO

SI HOY HUBIERA ELECCIONES PARA DIPUTADOS FEDERALES, ¿POR CUÁL PARTIDO VOTARÍA USTED? (% EFECTIVO)

NOVIEMBRE



(Indefinidos: 32%) Nota: Se utilizó metodología de boleta secreta y urna



OSORIO, EL QUE MÁS LE COMPITE

AMLO lidera la intención de voto, con o sin Frente Ciudadano

López Obrador saca una ventaja de 5 a 16 puntos, dependiendo de sus rivales

ENCUESTA

Escenarios electorales

Preferencias rumbo a 2018

ALEJANDRO MORENO
amoreno@elfinanciero.com.mx

Sin candidatos definidos aún, la contienda presidencial en 2018 sigue siendo un manojito de escenarios probables. De acuerdo con la más reciente encuesta nacional de EL FINANCIERO, Andrés Manuel López Obrador lidera con Morena la intención de voto en todos los escenarios, pero su nivel de apoyo varía dependiendo de quiénes son los otros candidatos. Veamos.

Escenario 1: Sin Frente

Este fin de semana se acordó que el Frente, conformado por PAN-PRD-MC, sí va, pero aún no se ponen de acuerdo en la candidatura o el método para seleccionarla. Si no hubiera Frente, AMLO obtiene

30 por ciento de las preferencias, seguido por Miguel Ángel Osorio Chong, de una alianza del PRI, con 25 por ciento; Ricardo Anaya, del PAN, en tercer lugar con 15 por ciento; Margarita Zavala, como independiente, 13 por ciento, y, en cuarto lugar, Miguel Ángel Mancera, del PRD, con 9 por ciento. Los independientes *El Bronco* y Marichuy, con 5 y 3 por ciento. Este escenario es el más cerrado.

Si el candidato del PRI fuese José Antonio Meade, la ventaja que López Obrador tiene de 5 puntos se abre a 11, ya que el hoy secretario de Hacienda obtiene 20 por ciento de las preferencias. Los otros priistas, José Narro y Aurelio Nuño, suelen estar uno o dos puntos abajo de Meade en este tipo de careos.

Escenario 2: Con Anaya al Frente

Con Ricardo Anaya como candidato del Frente, López Obrador se ubica en primer lugar con 33 por ciento; Osorio, del PRI, con 26 por ciento, y Anaya, en tercero, con 18 por ciento. En este escenario, Zavala obtiene 15 por ciento, *El Bronco*

y Marichuy, 5 y 3 por ciento.

Con Meade en el PRI, la ventaja de AMLO pasa de 7 a 15 puntos; el segundo lugar se cierra en 20 por ciento para PRI y el Frente.

Escenario 3: Con Mancera al Frente

Con Miguel Ángel Mancera como candidato del Frente, AMLO obtiene 32 por ciento;

Osorio, del PRI, 25 por ciento; Mancera, 20 por ciento; Zavala, 16 por ciento; *El Bronco*, 4 por ciento, y Marichuy, 3 por ciento.

Con Meade en el PRI, Mancera se ubica un punto adelante disputando el segundo lugar, con 21 por ciento, por 20 por ciento del priista.

Escenario 4: Con una candidatura independiente

Si la recolección de firmas terminara solamente con una candidatura independiente, por ejemplo, Margarita Zavala, la reducción de independientes beneficia a López Obrador, al subir éste su porcentaje a 35 por ciento. Le sigue Osorio,

Continúa en siguiente hoja

Página 2 5

de

del PRI, con 27 por ciento; Anaya, del Frente, con 19 por ciento, y Zavala, empatada también, con 19 por ciento. Con Meade en el PRI, la alianza tricolor bajaría 5 puntos.

Escenario 5: Sin Independientes
Si la recolección de firmas se complicara para todos los independientes y no hubiese ninguno al final, ese sería el mejor escenario para López Obrador, quien sube en intención de voto a 42 por ciento. Osorio, del PRI, obtiene el 33 por ciento, y Anaya, del Frente, 25 por ciento. Con Meade como candidato del PRI, el segundo lugar lo ocupa Anaya, con 30 por ciento, mientras

que el priista baja a 27 por ciento.

AMLO, en este caso, obtiene su máximo puntaje, con 43 por ciento.

Escenario 6: Sin AMLO
López anunció que la candidatura de Morena, que muchos dan por hecho, será definida por

encuesta. En un escenario poco probable en el que López Obrador no fuera el candidato de ese partido, Osorio lidera la contienda con 31 por ciento; Anaya, del Frente, y Zavala, como independiente, empatan en segundo lugar con 25 por ciento, y Marcelo Ebrard, como po-

sible abanderado morenista, queda en cuarto lugar con 19 por ciento.

Si el candidato del PRI fuese Meade, la independiente Zavala lidera con 30 por ciento; en segundo lugar, Anaya, del Frente, con 28 por ciento; Meade, tercero, con 23 por ciento, y Ebrard, de Morena, en cuarto, con 19 por ciento.

LA FUERZA. Morena cae al cuarto lugar de las preferencias si López Obrador no fuera su candidato. El PRI ganaría en este escenario.

ESCENARIOS RUMBO AL 2018

Estos son los resultados de careos hipotéticos con los dos aspirantes que más suenan en el PRI.

SIN FRENTE CIUDADANO

SI LOS CANDIDATOS A PRESIDENTE DE LA REPÚBLICA FUERAN LOS SIGUIENTES, ¿POR QUIÉN VOTARÍA USTED? (% EFECTIVO)



Miguel A. Osorio Chong

José A. Meade

Candidato	Osorio Chong (%)	Meade (%)
Candidato PRI-PVEM-PANAL-PES	25	20
Ricardo Anaya, PAN	15	15
Andrés Manuel López Obrador, Morena	30	31
Miguel Ángel Mancera, PRD	9	11
Margarita Zavala, Independiente	13	14
Jaime Rodríguez El Bronco, Independiente	5	6
Marichuy Patricio Martínez, Independiente	3	3

(Indefinidos: 22% en el careo con Osorio Chong y 24% con Meade)

CON ANAYA POR EL FRENTE

SI LOS CANDIDATOS A PRESIDENTE DE LA REPÚBLICA FUERAN LOS SIGUIENTES, ¿POR QUIÉN VOTARÍA USTED? (% EFECTIVO)



Miguel A. Osorio Chong

José A. Meade

Candidato	Osorio Chong (%)	Meade (%)
Candidato PRI-PVEM-PANAL-PES	26	20
Ricardo Anaya, PAN-PRD-MC	18	20
Andrés Manuel López Obrador, Morena-PT	33	35
Margarita Zavala, Independiente	15	16
Jaime Rodríguez El Bronco, Independiente	5	5
Marichuy Patricio Martínez, Independiente	3	4

(Indefinidos: 23% en el careo con Osorio Chong y 24% con Meade)

Continúa en siguiente hoja

Fecha
22.11.2017

Sección
Nacional

Página
PP-42-43

CON UNA CANDIDATURA INDEPENDIENTE

SI LOS CANDIDATOS A PRESIDENTE DE LA REPUBLICA FUERAN LOS SIGUIENTES, ¿POR QUIÉN VOTARÍA USTED? (% EFECTIVO)



Miguel A. Osorio Chong

José A. Meade

Candidato PRI-PVEM-PANAL-PES	27	22
Ricardo Anaya, PAN-PRD-MC	19	22
Andrés Manuel López Obrador, Morena-PT	35	36
Margarita Zavala, Independiente	19	20

(Indefinidos: 25% en el caso con Osorio Chong y 24% con Meade)

SIN CANDIDATURA INDEPENDIENTE

SI LOS CANDIDATOS A PRESIDENTE DE LA REPUBLICA FUERAN LOS SIGUIENTES, ¿POR QUIÉN VOTARÍA USTED? (% EFECTIVO)



Miguel A. Osorio Chong

José A. Meade

Candidato PRI-PVEM-PANAL-PES	33	27
Ricardo Anaya, PAN-PRD-MC	25	30
Andrés Manuel López Obrador, Morena-PT	42	43

(Indefinidos: 26% en el caso con Osorio Chong y 30% con Meade)

CON MANCERA POR EL FRENTE

SI LOS CANDIDATOS A PRESIDENTE DE LA REPUBLICA FUERAN LOS SIGUIENTES, ¿POR QUIÉN VOTARÍA USTED? (% EFECTIVO)



Miguel A. Osorio Chong

José A. Meade

Candidato PRI-PVEM-PANAL-PES	25	20
Miguel A. Mancera, PAN-PRD-MC	20	21
Andrés Manuel López Obrador, Morena-PT	32	34
Margarita Zavala, Independiente	16	16
Jaime Rodríguez El Bronco, Independiente	4	5
Marichuy Patricio Martínez, Independiente	3	4

(Indefinidos: 24% en el caso con Osorio Chong y 26% con Meade)

SIN AMLO

SI LOS CANDIDATOS A PRESIDENTE DE LA REPUBLICA FUERAN LOS SIGUIENTES, ¿POR QUIÉN VOTARÍA USTED? (% EFECTIVO)



Miguel A. Osorio Chong

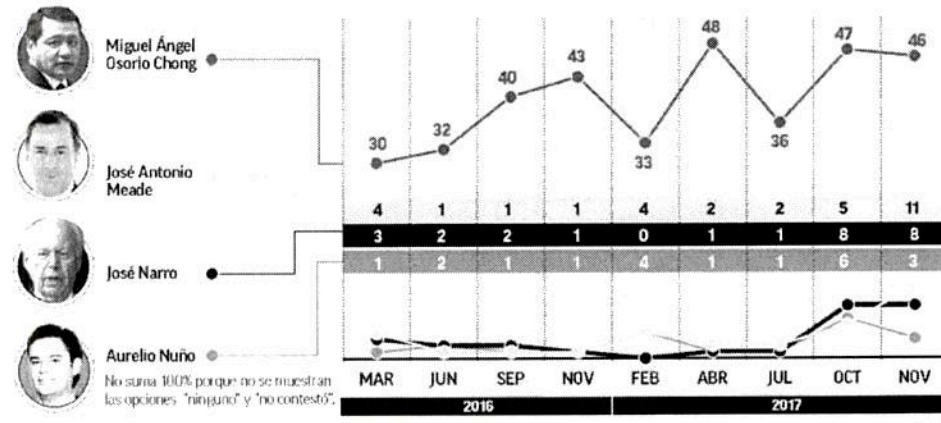
José A. Meade

Candidato PRI-PVEM-PANAL-PES	31	23
Ricardo Anaya, PAN-PRD-MC	25	28
Marcelo Ebrard, Morena-PT	19	19
Margarita Zavala, Independiente	25	30

(Indefinidos: 34% en el caso con Osorio Chong y 30% con Meade)

FAVORITOS DEL PRI

¿A QUIÉN PREFERIRÍAN COMO CANDIDATO DEL PRI A LA PRESIDENCIA DE LA REPÚBLICA? (% PREFERENCIAS DE LOS PRIISTAS)

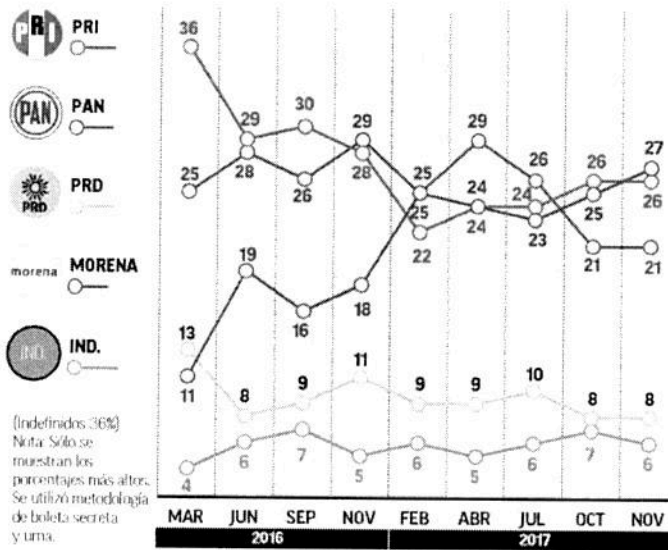


Metodología: Encuesta nacional con entrevistas cara a cara en vivienda realizada del 11 al 16 de noviembre a 1,004 adultos en todas las entidades federativas. Se utilizó un muestreo probabilístico con base a las secciones electorales del INE. La tasa de rechazo a las entrevistas fue de 44%. Con un nivel de confianza de 95%, el margen de error estimado es de +/- 3.1%. Los resultados reflejan las preferencias electorales y las opiniones de los encuestados al momento de realizar el estudio y son válidos para esa población y fechas específicas. Se entrega copia del estudio y sus características metodológicas al Instituto Nacional Electoral.

Continúa en siguiente hoja

INTENCIÓN DE VOTO PARA PRESIDENTE, POR PARTIDO

SI HOY HUBIERA ELECCIONES PARA PRESIDENTE DE LA REPÚBLICA, ¿POR CUÁL PARTIDO VOTARÍA USTED? (% EFECTIVO)



ESTUDIO PATROCINADO POR EL FINANCIERO, DISEÑO Y REALIZACIÓN: ALEJANDRO MORENO.

PREFERENCIAS PARA EL CONGRESO

Si hoy hubiera elecciones para diputados federales, ¿por cuál partido votaría? (% Efectivo)

