



#DESPEGA

MORENA ADELANTA DOS A UNO

● En la CDMX, Claudia Sheinbaum gana ventaja de 23 puntos en la **votación efectiva sobre su más cercana contendiente** que es la perredista Claudia Barrales que tiene 17 puntos

POR REDACCIÓN
GRÁFICO: PAUL PERDOMO

PAIS@HERALDODEMEXICO.COM.MX

A 50 días de iniciada la contienda por la jefatura de Gobierno de la Ciudad de México, la candidata de Juntos Haremos Historia (Morena, Partido del Trabajo y Partido Encuentro Social), Claudia Sheinbaum, encabeza las preferencias electorales con 52 por ciento.

En segundo lugar se ubica la abanderada de la coalición Por la CDMX al Frente (PAN, PRD y

MC), Alejandra Barrales, con 22 puntos, y el abanderado del PRI, Mikel Arriola, está en el tercer sitio, con 21 por ciento.

Tres de los siete candidatos apenas suman siete por ciento — Mariana Boy, del PVEM; Lorena Osornio, candidata sin partido, y Purificación Carpinteyro, de Nueva Alianza —, mientras que el representante del único partido local, el Humanista, Marco Rascon, no tiene ninguna mención.

En la encuesta de **El Heraldo de México**/Arcop, Barrales es la candidata más conocida (78%),

seguida de Sheinbaum (76%) y Arriola (72%).

A pesar de ello, la morenista está mejor posicionada en la opinión de los electores, con 34 puntos, mientras que el representante priista tiene la mayor percepción negativa.

Si Claudia Sheinbaum y Alejandra Barrales fueran las únicas contendientes, 41 por ciento votaría por la representante de Morena, 30 por ciento por la perredista y 22 por ciento preferiría no votar.

Al responder ¿quién creen



Página 1 de 4
\$ 158875.00
Tam: 775 cm2

Continúa en siguiente hoja

que ganará las elecciones?. Sheinbaum obtiene 36 por ciento, Barrales riene 24 por ciento, y Arriola cuenta con 15 por ciento.

NO CONVENCEN

El crimen y la violencia son de los temas que más preocupan a la población de la Ciudad de México.

Aunque ya transcurrió más de la mitad del proceso electoral

y los candidatos han podido presentar propuestas en la materia, los votantes consideran que ninguno es capaz de mejorar la situación actual.

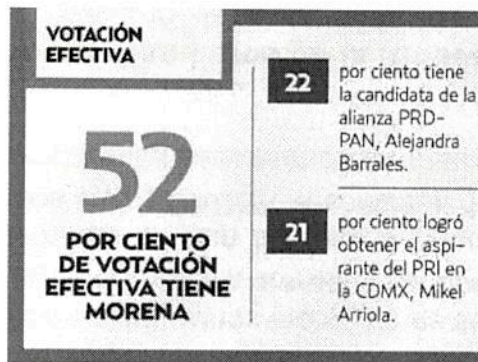
De acuerdo con la medición realizada del 12 y 14 de mayo, los capitalinos consideran que quien podría generar una mejora económica y educativa en la capital, sería Sheinbaum, a quien también ven como la más

capaz (28%).

Los encuestados creen que, de resultar electo, Mikel Arriola sería quien le haría más daño a la ciudad. ●


50

DÍAS DE CAMPAÑA VAN DESDE EL ARRANQUE




RUMBO AL GCDMX

A 41 DÍAS DE LAS ELECCIONES PARA JEFE DE GOBIERNO CAPITALINO, EL REZAGO QUE TIENEN LOS CANDIDATOS DE LA COALICIÓN POR LA CDMX AL FRENTE Y DEL PRI ES TAL, QUE NI AUNADOS ALCANZARIAN EL PORCENTAJE DE PREFERENCIA ELECTORAL QUE TIENE LA CANDIDATA DE JUNTOS HAREMOS HISTORIA.



SI HOY FUERA LA ELECCIÓN PARA JEFE DE GOBIERNO Y LOS ÚNICOS CANDIDATOS FUERAN (...), ¿POR QUIÉN VOTARÍA USTED? (%)





METODOLOGÍA

Se aplicaron 7,000 entrevistas a personas de 18 años y más en la Ciudad de México.
 • La representatividad de la encuesta es a nivel estatal. Se presentan estimaciones ponderadas (expandidas al Listado Nominal con corte al 12 de Abril de 2018) y calibradas por sociodemográficos de acuerdo a la Encuesta Intercensal Inegi 2015 (actualizada). • La fecha de levantamiento fue del 12 al 14 de mayo de 2018.
 • El error de estimación muestral (esto es, considerando el diseño muestral y el efecto por conglomerar), calculado con un nivel de confianza de 95 por ciento, a nivel municipal es de +/- 3.1 por ciento. • Se establecieron como unidades de muestreo las secciones electorales conforme a criterios del INE.

INTENCIÓN DE VOTO PARA JEFE DE GOBIERNO

■ Preferencia bruta ■ Preferencia efectiva*



Continúa en siguiente hoja

