



vidi, vidi, vinci, pinshi... 13/VIII/23 por Calderón

TROGLODITA AVIENTA A PERRITO AL PEROL DE LAS CARNITAS.



LO CAPTA LA CÁMARA

ESCÁNDALO EN LAS REDES

LA AUTORIDAD REACCIONA

EL FULANO ES CAPTURADO.



ENERGÚMENO PROPINA GOLPIZA A EMPLEADO DE COMIDA RÁPIDA.



LO CAPTA LA CÁMARA

ESCÁNDALO EN LAS REDES

LA AUTORIDAD REACCIONA

EL SUJETO ES CAPTURADO.



ASESINO APUÑALA A MUJER A SANGRE FRÍA EN LA CALLE.



LO CAPTA LA CÁMARA

ESCÁNDALO EN LAS REDES

LA AUTORIDAD REACCIONA

EL MATÓN ES CAPTURADO.



HOSTIGADOR BURLA, AMENAZA Y VIOLA LA LEY TODAS LAS MAÑANAS.



TODAS LAS CÁMARAS LO CAPTAN

ESCÁNDALO EN LAS REDES

LA AUTORIDAD REACCIONA

... LA LEY ES CAPTURADA.



Calderón
A REFORMA




BOLIGÁN Amor al arte



CHELO La peor consejera

...Y RECUERDEN:
NO SE DEJEN
MANIPULAR POR
LOS LIBROS DE
TEXTO GRATUITOS

POR OTRA PARTE: ¿LE
CUESTA PENSAR Y
EXPRESARSE CON CLARIDAD?
NO SE DESPEGUE PORQUE A
CONTINUACIÓN MIMI VIDENTE
NOS CUENTA LOS ESTRAGOS
DE MERCURIO RETRÓGADO...



GENEROSIDAD POLÍTICA ● HERNÁNDEZ




IDÍGORAS Y PACHI



LLERA

LAS CAMPAÑAS POLÍTICAS MÁS LARGAS DE LA HISTORIA



PALOMO

la pluma de *Palomo*


CADA DÍA QUE PASA ALGUIEN, ALGÚN EXPERTO, NOS PONE EN GUARDIA DE LA INSEGURIDAD CON LA QUE VIVIMOS. DE INMEDIATO SURGE LA NECESIDAD DE INVERTIR EN AMULETOS INFALIBLES, EN UNA PÓLIZA DE SEGUROS DE INFALIBLE PROTECCIÓN, QUE NOS SALVA GUARDE DE LOS RIESGOS QUE NOS APREMEN.

MEDIDAS DE SEGURIDAD AL ALCANCE DEL CIUDADANO DE A PIE.



DE LA TORRE

CONDENADA



Alatorre



LA PORRA!
E.ROCHA



28

III Domingo 3 de agosto de 2023

pedacitos de HISTORIAS presenta:



Ingresar al código QR para vernos en acción.

¡Desvelamos el secreto mejor guardado del Valle de los Reyes!



Carloca y Max

Tutankamón

Top row of comic panels. Panel 1: Introduction to the discovery of the Valley of the Kings. Panel 2: Howard Carter's discovery of the tomb. Panel 3: Carter's initial excitement and the start of the excavation.

Middle row of comic panels. Panel 4: The discovery of the tomb's entrance. Panel 5: The discovery of the tomb's interior and the sarcophagus. Panel 6: The discovery of the golden mask and other treasures.

Bottom row of comic panels. Panel 7: Tutankhamun's birth and early life. Panel 8: The construction of the new capital, Akhetaten. Panel 9: The religious reforms of Akhetaten and the family's move there.

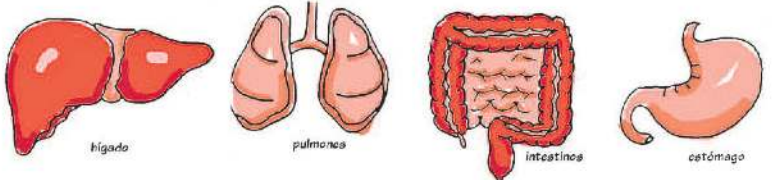


INSTRUCCIONES:
Cada vaso canope tiene un nombre y estaba destinado a conservar un órgano en especial. Además, en la tumba tenían que estar orientados a un punto cardinal determinado. ¿Sabes cómo se llamaba cada vaso y qué contenía? Une con una línea el nombre con el vaso y la viscera correspondiente. Busca la respuesta la próxima semana.



Los vasos canope eran recipientes usados por los embalsamadores del Antiguo Egipto para depositar las vísceras de los difuntos mientras los convertían en momias. Los vasos eran colocados en una caja canópica que era enterrada con el faraón.

- Amsut**
Este vaso va hacia el sur.
- Hapy**
Este vaso va hacia el norte.
- Kebshehuuf**
Este vaso va hacia el oeste.
- Duamutef**
Este vaso va hacia el este.



Te compartimos las respuestas de la actividad de la semana pasada.

Los faraones usaban estas coronas. Cada una de ellas tenía un significado diferente. A continuación te presentamos las más comunes principales. Une con una línea el dibujo de la corona con su nombre y descripción.

¿Quieres conocer la respuesta? [Responde la próxima semana.](#)

- Hedjet**
Corona blanca del Alto Egipto.
- Deshret**
Corona roja del Bajo Egipto.
- Akhet**
Utilizada principalmente por el dios Osiris. Tiene un par de serpiente de cascabel extendidas y un disco solar al centro.
- Khepresh**
Corona azul de la guerra. Tenía una serpiente que se alzaba al frente.
- Djedkemy**
Doble corona, similar a la usada por el faraón sobre el Alto y Bajo Egipto.
- Nemes**
Fascia usada por los egipcios. Si lleva la cobra el faraón al frente, sólo el faraón la puede usar.



28

SIII

Domingo 13 de agosto de 2023

pedacitos de HISTORIAS

presenta:



Ingresa al código QR para vernos en acción.

¡Desvelamos el secreto mejor guardado del Valle de los Reyes!



Carloca y Max

Tutankamón

Durante el siglo XIX muchos arqueólogos exploraron el Valle de los Reyes. ¡Hubo grandes descubrimientos!

Desde 1902, el abogado estadounidense Theodora Davis patrocinó todas las exploraciones, pero en 1908 concluyó que...

El Valle de los Reyes ha sido explorado en su totalidad. No hay nada más que descubrir.

Sin embargo, George Herbert, conde de Carnarvon, era un entusiasta egipólogo y sabía que aún quedaban tumbas por descubrir. A partir de 1918 patrocinó las exploraciones del arqueólogo Howard Carter.

Carter, encuentre una tumba, por favor.

Conde de Carnarvon, estoy seguro que aún queda una tumba por descubrir y será nuestra!

Debido a la Primera Guerra Mundial, los trabajos se detuvieron por varios años. A principios de 1922, el conde de Carnarvon estaba desesperado porque aún no descubrían nada y ya no quería patrocinar el proyecto.

Conde, necesito de su apoyo. ¡Le prometo que estamos muy cerca del descubrimiento!

Tienes un año nada más, Carter. Después de eso, ya no cuento contigo.

Tenga paciencia, conde. Muy pronto tendremos resultados.

¡Por fin descubrimos algo!

Esto es osombroso, ¡llámenlo al conde de Carnarvon inmediatamente!

¡El 4 de noviembre de 1922 sucedió algo muy especial! Un trabajador tropezó con una piedra que resultó ser el comienzo de una escalinata. Al final había un muro con escritura jeroglífica. Carter mandó a llamar al conde de Carnarvon para abrir juntos la tumba.

El 27 de noviembre, el conde de Carnarvon, su hija Evelyn y Howard Carter llegaron a la entrada de la tumba donde leyeron el nombre de Tutankamón. Al esmerarse al interior vieron cosas maravillosas. Dos días después entraron a la tumba.

¡Somos las primeras personas en entrar después de 3000 años!

La tumba estaba casi intacta y contenía más de 5000 objetos.

En febrero de 1923, Carter llegó a la cámara del sarcófago donde se encontraba la momia de Tutankamón.

¡Su máscara de oro es espectacular!

¡Sabes quién fue Tutankamón? ¡Te contamos!

Tutankamón nació en 1342 a.C. bajo el nombre de Tutankhatón. Fue hijo del faraón Akhenatón de la Dinastía XVIII y su madre era Nefertiti. Akhenatón fue un faraón revolucionario, pues convirtió al dios Atón en la única deidad y eliminó el culto a los demás dioses.

¡De grande será el faraón Tutankhatón!

Akhenatón construyó una nueva capital en la actual ciudad de Amarna. Aquí creó el pequeño Tutankhatón.

La familia real, la corte y los ministros tuvieron que dejar atrás Tebas y trasladarse a la nueva capital.

La ciudad estaba dedicada a Atón, el disco solar.

En la nueva religión de Akhenatón, el faraón era el único representante del dios solar, por lo que los sacerdotes no eran necesarios. Los sacerdotes de los demás dioses, en especial los de Amón, estaban muy enojados.





EL POSTRE





TE LA PONGO FÁCIL

RECETAS DE COCINA

GLOGLO29@GMAIL.COM

GLORIA ZABALGOITIA DEL CASTILLO

PAD THAI DE CAMARÓN

INGREDIENTES:


- 1 paquete de fideos de arroz (tipo fetuchini)
- ¼ de taza de ajo con cebolla
- 1 chile rojos dulce frescos cortado en cubos o chiles de árbol secos picados y desvenados (opcional)
- 2 cdas. de jengibre fresco rallado
- 1 kg. de camarones medianos desvenados y pelados
- ½ taza de cacahuates salados picados
- ¼ de taza de jugo de limón
- 1 cda. de azúcar
- 3 cdas. de salsa de pescado
- 3 cdas. de salsa de soya



- 1 tofu de 125 grs.
- 1 taza de brotes de soya
- ¼ de taza de hojas de cilantro
- ¼ de taza de hojas de menta
- limón para acompañar

MODO DE PREPARARSE

- 1.- Poner en un recipiente los fideos, cubrirlos con agua hirviendo y dejar remojar por 5 a 6 min. hasta que estén suaves, escurridos.
- 2.- Calentar un poco de aceite y freír el ajo con cebolla, los chiles dulces y el jengibre, saltear, añadir los camarones y dejar solo hasta que cambien de color.
- 3.- Mezclar el jugo de limón, el azúcar, la salsa de pescado y la soya.
- 4.- Agregar a los camarones los fideos, el cacahuete y lo anterior. Mezclar muy bien.
- 5.- Añadir los brotes de soya y dejar un minuto en la lumbre, para servir poner el tofu en cubos, el cilantro y la menta, solo calentar y servir acompañado de limón para que cada quien lo sazone.





PERIDIS




FLAVITA BANANA





Vamos a jugar con Chepito



Madonna

Chepito

16 DE AGOSTO DE 1958
CUMPLEAÑOS 65



obi

CURSO DE VERANO

NO DEBO HACER
VÍCTIMA A XÓCHITL

NO DEBO HACER
VÍCTIMA A XÓCHITL

NO DEBO HACER
VÍCTIMA A XÓCHITL

AQUÍ LA ÚNICA
VÍCTIMA SOY YO

NO DEBO HACER
VÍCTIMA A XÓCHITL

LISTO,
LECCIÓN
APRENDIDA



RIKI BLANCO

