


SAGARPA

SECRETARÍA DE AGRICULTURA
GANADERÍA, DESARROLLO RURAL
PESCA Y ALIMENTACIÓN



**SECRETARÍA
SECTOR**



Saludo y demanda

El pintor Francisco Toledo entregó una carta al Presidente Enrique Peña Nieto en la que, a nombre del Patronato Pro Defensa y Conservación del Patrimonio Cultural y Natural de Oaxaca, le pide prohibir el cultivo de transgénicos y proteger el maíz.

■ El artista lo documenta en una carta entregada al Presidente

Existe riesgo por transgénicos: Toledo

**Susana González
y Jorge Pérez Alfonso**

Enviada y corresponsal

Oaxaca, Oax.

En una carta del pintor Francisco Toledo dirigida al presidente Enrique Peña Nieto, el artista ex-

presó su preocupación por nuevos hallazgos detectados por la Universidad Nacional Autónoma de México que “muestran que más de 90 por ciento de los alimentos de maíz procesados industrialmente en nuestro país

tienen presencia detectable de transgenes y cerca de 30 por ciento dieron positivo al herbicida glisofato”, que implican riesgos para la salud. Por ello le pide impedir la autorización del cultivo de semillas transgénicas.

Toledo acudió a la inauguración del Centro de Convenciones en esta ciudad, en el que tuvo un breve encuentro con el mandatario a quien le entregó la misiva en la que advierte: “Nos preocupan estos hallazgos porque sugieren que un sector importante de la población puede estar sujeta a largo plazo a una creciente tasa de incidencia de ciertos tipos de cáncer para los adultos y padecimientos neurológicos en los niños, entre otros riesgos de salud”.

En el documento, Toledo le recuerda a Peña Nieto que desde 2014 le habían enviado un documento similar en el que se incluían datos del investigador David Schubert, en el que se advertía “de la evidencia creciente de los efectos nocivos para la salud humana del glisofato, así como de las manipulaciones genéticas hechas sobre el maíz, tal como ahora se cultiva en Estados Unidos y otros países”.

Con la información proporcionada por la UNAM, se desprende que estos riesgos también se presentan en nuestro país: “Como lo expresamos en 2014, sentimos que contaminar nuestro maíz es herir el corazón de México. Por ello pedimos a Usted no autorizar el cultivo de semillas transgénicas en el territorio nacional”.

Aumenta 6.6% en agosto a tasa anual

Alcanza la inflación máximo en 16 años

Afectan energéticos y agropecuarios al INPC en octavo mes del año

ERNESTO SARABIA

Impulsados por los productos agropecuarios y energéticos, los precios en agosto subieron 0.49 por ciento, con lo que la tasa anual el Índice Nacional de Precios al Consumidor (INPC) creció 6.66 por ciento, la mayor alza desde 2001.

De acuerdo con cifras del Inegi, fue en mayo de 2001 cuando el INPC repuntó 6.95 por ciento respecto al quinto mes del año anterior.

El índice de precios no subyacente se integra de los agropecuarios, energéticos y tarifas autorizadas por el gobierno, cuyo índice de precios aumentó 1.22 por ciento en agosto y 11.98 por ciento a tasa anual, una variación solo inferior al 12.17 por ciento de diciembre del año 2000.

Al interior, los agropecuarios subieron 2.06 por ciento en el octavo mes del año, impulsados por las frutas y verduras, dando como

resultado un alza de 13.89 por ciento respecto a agosto del año pasado.

Las frutas y verduras elevaron sus precios al consumidor 25.82 por ciento anual en agosto y acumularon cuatro meses con alzas anuales con doble dígito.

Los pecuarios registraron una variación mensual de 0.52 por ciento durante agosto y de 7.14 por ciento respecto a igual lapso del año previo.

Los energéticos y tarifas autorizadas por el Gobierno encarecieron 0.67 por ciento en agosto, tras cinco meses con descensos, conduciendo a un avance anual de 10.76 por ciento anual, de la mano de los energéticos, con 12.72 por ciento.

Para los analistas de Banorte-IXE, la inflación en agosto se derivó de presiones sobre precios de frutas y verduras, así como energéticos.

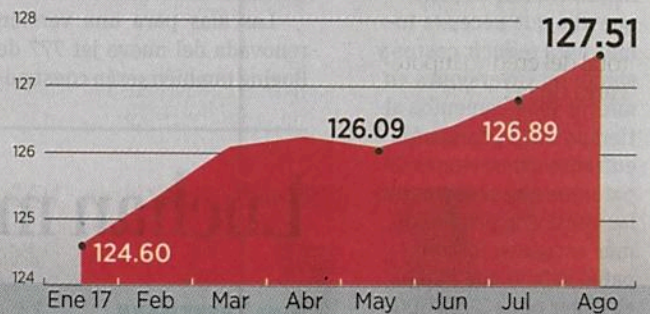
En el primer caso, explicaron, los precios subieron 4.47 por ciento mensual, sobresaliendo el precio de la cebolla se incrementó 54.58 por ciento, mientras que también se observaron aumentos en los precios del jitomate

Cerca del 'techo'

Una vez conocida la variación del INPC de agosto, la tasa anual resultó la más alta en más de 16 años.

ÍNDICE NACIONAL DE PRECIOS AL CONSUMIDOR

(Base segunda quincena de diciembre 2010=100)



Fuente: Inegi/Realización: Departamento de Análisis de REFORMA

de 8.35 por ciento, la papa y otros tubérculos de 8.93 por ciento y el tomate verde de 15.69 por ciento.

Esto fue compensado por la baja en los precios del chayote de 26.62 por ciento en agosto, en plátanos de 6.48 por ciento, en aguacate de 5.19 por ciento y en el chile serrano de 7.22 por ciento.

Por su parte, los precios de los energéticos presentaron una variación de 0.80 por ciento en el octavo mes del año actual derivado del

incremento de 2.96 por ciento en gas doméstico LP y de 0.40 por ciento en la gasolina de bajo octanaje (Magna).

Eduardo González, especialista de Citibanamex, estimó que la inflación anual alcanzó su pico en 6.74 por ciento en la segunda quincena de agosto, por lo que en septiembre empezará a verse un descenso, el cual estará asociado en una primera instancia principalmente al regreso de algunos precios de bienes agrícolas.

■ Asegura Carstens que ya alcanzó su techo y comenzará a descender para acercarse a 3%

Inflación en agosto, la más alta en 16 años por alza a agroproductos

■ Llegó a 6.66% anual; repuntó por el movimiento cambiario y por la reforma energética, refiere

ISRAEL RODRÍGUEZ

La inflación en agosto, medida mediante el Índice Nacional de Precios al Consumidor (INPC), registró un aumento de 6.66 por ciento en términos anualizados, la mayor en los pasados 16 años derivado del alza en los precios de los productos agropecuarios y la liberalización en los precios de los combustibles, informó el Instituto Nacional de Estadística y Geografía (Inegi).

El índice inflacionario se compara desfavorablemente con los registrados en el mismo periodo de 2016, cuando se llegó a inflación de 0.28 por ciento mensual y de 2.73 por ciento anual.

El gobernador del Banco de México (BdeM), Agustín Carstens, aseguró que la inflación ya alcanzó su "techo" y a partir de ahora empezará a descender para que el próximo año se acerque a la meta de 3 por ciento anual fijada por el instituto central.

Entrevistado después de la inauguración del tercer Foro Internacional de Inclusión Financiera, Carstens aseveró: "estamos teniendo una burbuja en la inflación por factores muy puntuales, pero estoy seguro de que el año entrante la inflación estará convergiendo a 3 por ciento, como es la meta del Banco de México".

Explicó que la inflación se disparó por factores muy particulares, parte por el movimiento cambiario que así ha respondido a factores externos y por complementar una

reforma estructural que va a dar grandes beneficios al país, como la reforma energética y también porque en algunos lugares ha llovido demasiado y en otros no; entonces por eso los productos agropecuarios han subido".

El gobernador del Banco de México dijo: "Nosotros confiamos en que ya estamos prácticamente en el techo y de aquí debería empezar a bajar la inflación", y advirtió que los huracanes son efectos temporales que podrían afectar los precios.

La inflación en México no había alcanzado los actuales niveles de 6.66 por ciento desde mayo de 2001, cuando se ubicó en 6.95 por ciento.

Como parte de sus esfuerzos para contener el alza sostenida de los precios, el banco central subió siete veces consecutivas la tasa de interés referencial desde septiembre de 2016, en un ciclo alcista que finalizó el mes pasado con su decisión de mantenerla en 7 por ciento.

La variación mensual del índice de precios subyacente, considerado un mejor parámetro para medir la trayectoria de los precios porque elimina artículos de alta volatilidad, fue de 0.25 por ciento y anual de 5 por ciento; por su parte, el índice de precios no subyacente registró alza de 1.22 por ciento mensual y una tasa anual de 11.98 por ciento.

Cebolla y tomate verde, los que más subieron de precio

Al interior del índice de precios subyacente, el subíndice de las mercancías creció 0.47 por ciento y el de los servicios de 0.06 por ciento mensual.

Dentro del índice de precios no subyacente, los precios de los productos agropecuarios subieron 2.06 por ciento y los de los energéticos y tarifas autorizadas por el gobierno 0.67 por ciento mensual.

En agosto de 2017 los productos con mayores alzas de precios fueron: cebolla, con 54.58 por ciento; tomate verde, 15.69; papa y otros tubérculos, 8.93, y jitomate con 8.35 por ciento. Estas alzas fueron parcialmente compensadas con las caídas en los precios del chayote con (-) 26.62 por ciento; transporte aéreo (-) 19.36 y servicios turísticos en paquete con 9.77 por ciento.

Las principales localidades con mayores alzas de precios fueron Chetumal, Quintana Roo, con 1.42 por ciento mensual; Tapachula, Chiapas, 1.29, y Tehuantepec, Oaxaca, con 1.22 por ciento.

En contraste las ciudades con menores alzas de precios correspondieron a: Tepatlán, Jalisco, con 0.00 por ciento; Tijuana, Baja California, 0.05, y Tepic, Nayarit, con 0.09 por ciento.

¡ESTÁ QUE ARDE!

66.6

% ES LA INFLACIÓN ANUAL

Impulsada por aumentos en alimentos y energéticos, el alza de precios llegó a su mayor nivel de los últimos 16 años >10

LO QUE MÁS HA IMPACTADO
(Variación % anual de los índices de precios)

26.82

FRUTAS
Y VERDURAS

12.72

ENERGÉTICOS

10.61

TRANSPORTE

7.57

ALIMENTOS
PROCESADOS

PRESSIONAN FRUTAS Y VERDURAS

La inflación registra máximo de 16 años

Las familias también han resentido el alza en los precios del transporte

POR PAULO CANTILLO

paulo.cantillo@gimm.com.mx

El Índice Nacional de Precios al Consumidor aumentó 0.49% en agosto respecto al mes previo, con lo cual la inflación anual alcanzó 6.66%, la mayor tasa anual desde mayo de 2001, cuando registró 6.95 por ciento.

De acuerdo con cifras del Instituto Nacional de Estadística y Geografía (Inegi), los rubros de frutas y verduras, con 25.82% anual, y los precios de los energéticos con 12.72%, fueron los que presentaron los mayores incrementos dentro del alza general de precios en el octavo mes del año.

A estos rubros se sumaron los alimentos procesados, con un avance en precios de 7.57% anual, el transporte con un aumento de 10.61% y las tarifas autorizadas por el gobierno que se incrementaron 7.39%.

PROYECCIONES

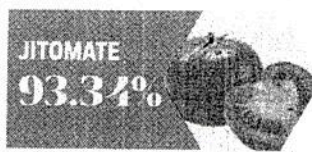
Según el equipo de análisis de Banorte Ixe, la inflación en agosto se explicó por presiones sobre los precios de frutas y verduras, así como de los energéticos.

Asimismo, el resultado de agosto los llevó a cambiar sus previsiones de inflación para



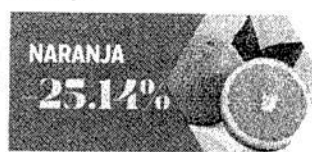
PRODUCTOS Y SERVICIOS

(Var. anual de los índices de precios)

A la alza



A la baja



Fuente: Inegi

el cierre de 2017, en niveles de 6.4% respecto a la expectativa anterior de 6.2%.

“El motivo detrás de este cambio viene principalmente por los efectos meteorológicos en EU, tanto el impacto que se observó del huracán *Harvey*, como las implicaciones que pueda tener el huracán *Irma* en Florida. En el primer caso anticipamos afectaciones en los precios de los energéticos,

particularmente en el gas, el cual ya se encuentra totalmente liberado, y por lo tanto, puede ajustar su precio sin restricciones”.

Los analistas Banorte Ixe expresaron que adicionalmente, esperan mayores presiones en los precios de los productos agropecuarios.

“A detalle, consideramos que el ajuste en los precios de los energéticos añadirá 0.1

puntos porcentuales, mientras que en el rubro agropecuario, éstos sumarán 0.10 puntos a la inflación de este año”.

En términos mensuales, las ciudades con mayor inflación fueron Chetumal, Quintana Roo, con 1.42%; Tapachula, Chiapas, con 1.29% y Tehuantepec, Oaxaca, con 1.22%.

En cambio, las localidades con menores aumentos de precios fueron Tepatitlán, Jalisco, con 0.0%; Tijuana, Baja California, con 0.05% y Tepic, Nayarit con 0.09 por ciento.

BAJARÁ: CARSTENS

El gobernador del Banco de México, Agustín Carstens, afirmó que seguirá trabajando para abatir la inflación, la cual prácticamente ya tocó techo en agosto y comenzará a descender para converger hacia el objetivo de 3% el próximo año.

“Ahorita estamos teniendo una burbuja en la inflación por factores muy puntuales, pero yo estoy seguro que el año entrante estará convergiendo al 3%, que es la meta del Banco de México... nosotros confiamos que ya estamos en el techo y debería comenzar a bajar la inflación”, dijo el gobernador del banco central.

Explicó que la burbuja inflacionaria fue propiciada por factores muy específicos, entre los que mencionó el tipo de cambio, el costo de la instrumentación de la Reforma Energética, la cual generará beneficios, e incluso las lluvias en algunas zonas del país


— Con información de Jorge Ramos

Inflación de 6.66% en agosto, hace un año era de 2.73%

Durante el mes de agosto el Índice Nacional de Precios al Consumidor (INPC) presentó un aumento mensual de 0.49% y un incremento anual de 6.66%, lo que representa su mayor nivel en más de 16 años debido principalmente a incrementos de precios de productos agropecuarios y energéticos, en el mismo periodo del 2016 registró una inflación de 0.28% mensual y de 2.73% anual, dio a conocer este jueves el Instituto Nacional de Estadística y Geografía (INEGI).

La cifra de inflación para el mes de agosto es la mayor desde el 6.95% reportado en mayo del 2001.

Para el INEGI, entre los principales productos al alza durante agosto se ubicó la cebolla, con 54.58%; el tomate verde (15.69%); papa y otros tubérculos (8.93); jitomate (8.35%) y gas LP, con 2.96 por ciento. Por su parte los principales productos a la baja destaca el chayote (26.62%); transporte aéreo (19.36%); servicios turísticos en paquete (9.77%); chile serrano (7.22%); plátano (6.48%) y aguacate, con 5.19 por ciento.



La inflación se dispara en agosto

Mientras las localidades con una variación de la inflación por arriba del INPC se encuentra Chetumal, con 1.42%; Tapachula, (1.29%); Tehuantepec (1.22%); Culiacán (1.07%) y Huatabampo, con 1.05 por ciento. En tanto que por debajo del índice nacional se ubica Tepapitlán con 0.0%; Tijuana (0.05%); Tepic (0.09%); Aguascalientes (0.22%); Fresnillo (0.26%); Mexicali y San Andrés Tuxtla, con 0.27% respectivamente cada una.

La variación mensual del índice de precios subyacente fue de 0.25% y anual de 5.00%; por su parte, el índice de precios no subyacente registró un alza de 1.22% mensual y una tasa anual de 11.98%, precisó el organismo estadístico mexicano.

Al interior del índice de precios subyacente, el subíndice de las mercancías creció 0.47% y el de los servicios de 0.06% durante el octavo mes del año.

Dentro del índice de precios no subyacente, los precios de los productos agropecuarios subieron 2.06% y los energéticos y tarifas autorizadas por el gobierno un 0.67% mensual, detalló el INEGI.

Por su parte el índice de precios de la canasta básica se incrementó a tasa mensual 0.45% en el octavo mes del año, obteniendo de este modo un crecimiento anual de 7.93%; en el mismo mes del año pasado las cifras correspondientes fueron de 0.45% mensual y de 1.61% anual.

El jefe del Banco de México (Banxico) ha dicho que prevé que la inflación general continuará ubicándose por encima de 6% en los próximos meses, aunque pareciera "estarse acercando a su techo".

En diciembre de 2015, la inflación anualizada del país había alcanzado un mínimo histórico de 2.13% y se mantuvo por debajo de 3% hasta septiembre del año pasado.

La entidad tiene un meta permanente de una inflación del 3.0 por ciento. Como parte de sus esfuerzos para contener el alza sostenida de los precios, el banco central subió siete veces consecutivas la tasa de interés referencial desde septiembre del 2016, en un ciclo alcista que finalizó el mes pasado con su decisión de mantenerla en 7.00 por ciento.



FOTO: ESPECIAL

Este incremento se debe al aumento de precios de los productos agropecuarios.

#Economía

Inflación es la más alta en 16 años

INDIGO STAFF

Los precios al consumidor en México registraron un incremento anual de 6.66 por ciento en agosto, lo que representa el pico más alto en inflación en 16 años, según informó el Instituto Nacional de Estadística (INEGI).

De acuerdo a la institución, la inflación registró "un aumento mensual de 0.49 por ciento, así como un incremento anual de 6.66 por ciento. Los datos comparables para el mismo periodo de 2016 muestran una inflación de 0.28 por ciento mensual y de 2.73 por ciento anual", indica el reporte.

Así mismo se dio a conocer que dicha inflación anual en el país no había estado tan alta desde mayo de 2001, cuando alcanzó 6.95 por ciento.

Este incremento en los índices de inflación en el mes de agosto se deben, principal-

mente, al aumento de precios de los productos agropecuarios en 2.06 por ciento, así como los energéticos con un 0.67 por ciento.

El índice de precios subyacente, que registra los productos y servicios con menor volatilidad, aumentó un 0.25 por ciento, llevando la tasa acumulada en los últimos 12 meses a agosto a cinco por ciento, según el INEGI.

Al respecto de este incremento en los precios al consumidor, el gobernador del Banco de México (Banxico), Agustín Carstens, aseguró que la inflación ha llegado a su tope y debería iniciar su descenso.

"Ahora estamos teniendo una burbuja en la inflación por factores muy puntuales, pero estoy seguro de que el año entrante la inflación estará convergiendo al 3.0 por ciento, que es la meta del Banxico", aseguró. ☉



Finanzas

08 SEP 2017

Pág. 1 Col. Secc. Fecha.

Ven en huracanes amenaza a inflación; llega a 6.66% en agosto

● Alcanza su mayor nivel desde mayo de 2001 en octavo mes, de acuerdo con Inegi

RUBÉN MIGUELES

—ruben.migueles@eluniversal.com.mx

La inflación anual durante agosto de 2017 se ubicó en 6.66%, su nivel más alto desde mayo de 2001, cuando llegó a 6.95%, de acuerdo con los datos más recientes dados a conocer por el Inegi.

El incremento se explicó por presiones sobre los precios de frutas y verduras, así como energéticos, luego de que la cotización de la gasolina registrara su primer aumento mensual desde que inició el proceso de liberalización.

En este contexto, analistas elevaron sus proyecciones de inflación para el cierre de este año debido a que el huracán *Harvey* en Estados Unidos, no sólo afectó la producción de las refinerías ubicadas en Texas —y con ello el precio de las gasolinas— sino también los precios del gas natural y productos agrícolas.

Otro factor que mencionaron los especialistas es que los huracanes *Irma*, *Katía* y *José* afecten la demanda y los precios de algunos productos agropecuarios procesados, agua y gasolina, entre otros bienes.

Estos dos elementos, junto con la estacionalidad que ha presentado el índice de precios en los últimos años, llevó a que instituciones financieras revisaran sus pronósticos de inflación para el cierre de año.

Grupo Financiero Monex ajustó de 6.30% a 6.44% la expectativa de inflación, mientras que Banorte-Ixe la movió de 6.2% a 6.4%. A principios de año las proyecciones de ambas

“La inflación anual alcanzó su pico de 6.74% en la segunda quincena de agosto, y en septiembre comenzará a descender”

EDUARDO GONZÁLEZ

Analista económico de CitiBanamex

54.58%

SE INCREMENTÓ el precio de la cebolla durante agosto de 2017, uno de los productos con mayor variación en el mes en cuestión.

instituciones eran de 4.8% y 4.7%, respectivamente.

Hacen su agosto. En agosto, el Índice Nacional de Precios al Consumidor presentó un aumento mensual de 0.49%, ubicándose como la tasa más elevada para un mes similar desde 2008, cuando entonces reportó un alza de 0.58%.

Los bienes y servicios que registraron alza de precios y que tuvieron mayor incidencia sobre la inflación de agosto fueron cebolla, con un incremento mensual de 54.58%; gas doméstico LP, 2.96%; jitomate, 8.35%, y Universidad, 1.95%.

Por el contrario, los productos que incidieron a la baja, fueron: servicios turísticos en paquete, con disminución de 9.77%; transporte aéreo, con 19.36%; chayote, con 26.62%; plátanos, 6.48%, y aguacate, con 5.19%.

La variación mensual del índice de precios subyacente, que excluye los bienes y servicios cuyos precios son más volátiles, fue de 0.25% y anual de 5%, su tasa más alta desde julio de 2009. Dicho incremento fue producto del alza de 6.51% en el componente de mercancías, el cual presenta un comportamiento divergente a su interior.

Por un lado, las mercancías no alimenticias (las cuales reflejan el efecto traspaso del tipo de cambio) han comenzado a moderar su crecimiento, con tasa anual de 5.63%, después de haber alcanzado su máximo en mayo (5.87%), en respuesta a menor presión cambiaria ante la apreciación del peso ante el dólar.

Las mercancías alimentarias mantuvieron su camino alcista y se ubicaron en 7.57% a tasa anual, nivel no visto desde 2009, ante las fuertes alzas en bienes agropecuarios, los cuales se usan como insumos para la producción de dichas mercancías.

El Inegi informó que el Índice Nacional de Precios al Productor creció 5.64% respecto al mismo periodo del año anterior, su menor nivel desde agosto del año pasado. En cuanto a las mercancías y servicios destinados al consumo interno, se reportó un crecimiento de 5.12%, lo que significó su tercera baja consecutiva.

Eduardo González, analista económico de CitiBanamex, previó que la inflación anual alcanzó su pico de 6.74% en la segunda quincena de agosto, y que en septiembre comenzará a descender, debido al regreso de algunos precios de bienes agrícolas, principalmente.

La institución financiera no modificó su pronóstico de inflación de 6% para el cierre de 2017; sin embargo, reconoció que el resultado del indicador no descarta riesgos de un incremento. ●

Acusan poricultores altos costos para exportar

FRIDA ANDRADE

Los poricultores mexicanos señalan que existen costos y trámites para el comercio que deben igualarse entre los países que forman el Tratado de Libre Comercio de América del Norte (TLCAN), ya que éstos resultan inequitativos.

Heriberto Hernández, presidente de Organización de Poricultores del País (Oporpa), explicó que para introducir a México un contenedor —con un peso de entre 18 y 20 toneladas— que proviene de Estados Unidos,

la cuota que deben pagar los importadores es de entre 700 a 800 pesos.

En contraste, si el contenedor sale del País y lleva como destino Estados Unidos, los exportadores deben pagar entre 750 a 800 dólares, refirió.

Las cuotas aduaneras pagan el costo de operación de los puestos fronterizos o revisiones en la frontera, una vez que ya se han llenado los diversos requisitos, agregó.

Destacó que los precios se establecen a partir de los criterios propios de cada país,

de los cuales no tienen conocimiento los productores, pero solicitaron que sean simétricos.

“No nos damos a entender, cada país pone sus criterios, hemos estado trabajando en ese sentido, en que la revisión sea más cuidadosa y la parte del cobro sea en las mismas proporciones”, afirmó Hernández.

Con esta diferencia de precios, dijo que al importador nacional se le facilitan los costos para preferir el producto estadounidense.

Asimismo, solicitó que

se homologuen las pruebas de inocuidad. Por ejemplo, mientras EU pide el análisis microbiológico de salmonella y E. coli, no es necesario presentarlo para que los cárnicos se introduzcan a México.

Además del costo que representa para el exportador mexicano, también se considera un riesgo sanitario para el País, detalló.

Los momentos de revisión deben ser similares, ya que se verifican todos los contenedores que entran a EU, pero para entrar al País las inspecciones son aleatorias.

Aprecian carne

En el primer año en el que entró en vigor el TLC de América del Norte, el consumo de cerdo proveniente de la producción nacional representaba un mayor porcentaje que el actual.

85%

de la demanda de porcino nacional se abastecía con la producción nacional en 1994.

60%

de la demanda de porcino nacional se abasteció con la producción nacional en 2016.

23%

del valor de la producción de cerdo en el País proviene de Jalisco.

16

kilos per cápita es el consumo de cerdo en México.

Fuente: Oporpa/SIAP.

Está el sector agrario del país al borde de la quiebra: Ugocp

■ PATRICIA MUÑOZ R.

El agro mexicano se encuentra "en la antesala de la quiebra", porque la producción nacional de alimentos ha sido desplazada por las importaciones, advirtió el dirigente de la Unión General Obrera Campesina y Popular (Ugocp), Luis Gómez Garay.

Afirmó que más de 40 por ciento de los campesinos y jornaleros viven en pobreza y marginación, hay crecimiento de la inseguridad en el sector y los precios que se pagan al productor son miserables.

Asimismo, sostuvo que las compras masivas de productos agropecuarios en el extranjero han "derribado" artificialmente los precios internos, mantienen deprimidos los salarios en el campo y, paradójicamente, el costo de la canasta básica alimentaria sube.

**"SE REQUIEREN
CAMBIOS
ESTRUCTURALES
PARA RESOLVER 30
AÑOS DE CRISIS"**

Planteó que mientras la banca obtuvo en el año reciente utilidades por 107 mil millones de pesos que salieron del país, porque la mayoría de las instituciones son extranjeras, y en el primer semestre de 2017 ya elevó sus ganancias 25 por ciento, sectores como el agrario están al borde de la quiebra.

En su opinión, se requieren cambios estructurales que resuelvan la larga crisis productiva de más de tres décadas, la cual ha arrojado a la miseria y marginación a la mayor parte de campesinos. "Se requieren cambios estructurales, romper la enorme loza que significan los intereses creados en el campo y un nuevo rumbo al agro mexicano que lo saque del estancamiento", dijo Gómez Garay.

Destacó que el abuso en las importaciones derriba los precios internos de los alimentos agropecuarios, y mientras a los campesinos se les paga su trabajo en centavos, los intermediarios de la Central de Abasto de la Ciudad de México elevan a su gusto los precios a los consumidores. Por ejemplo, señaló, el costo de la papa se encareció 87.5 por ciento respecto del año pasado, el limón 42 y el chile poblano 66 por ciento.

El dirigente de la Ugocp demandó retirar el capítulo agropecuario del Tratado de Libre Comercio de América del Norte hasta que existan las condiciones que fomenten la competitividad del sector nacional.

Alcanza su nivel más alto en 16 años, llega a 6.66%

Especialistas alertan de más inflación por *Irma* y *Katia*

Por Ericka Pedrero >
ericka.pedrero@razon.mx

Si bien el consenso de analistas esperaba que la inflación registrara su mayor nivel en agosto pasado, al cerrar en 6.66 por ciento, el más alto desde hace 16 años, algunos expertos afirman que seguirá el aumento de precios en los siguientes meses, pues la tormenta *Harvey* y los huracanes *Irma*, *Katia* y *José* impactarán en el valor de los energéticos y los alimentos.

> el dato

TAN SÓLO en la segunda quincena del octavo mes del año, la inflación alcanzó su pico más alto de 6.74 por ciento.

De acuerdo con el Instituto Nacional de Estadística y Geografía (Inegi), el nivel de la inflación pasó de 6.44 por ciento en julio a 6.66 en agosto de este año, nivel no visto desde mayo de 2001, cuando registró un alza de 6.95 por ciento. Tan sólo en la segunda quincena del octavo mes del año, alcanzó su pico en 6.74 por ciento.

"Aunque parece que alcanzamos el pico de la inflación anual en esta quincena, los recientes fenómenos climatológicos, destacando *Harvey*, *Irma* y *Katia* ponen en duda dicha premisa por sus posibles impactos negativos en precios de la energía y agropecuarios", indicó Finamex Casa de Bolsa en un reporte.

Janneth Quiroz y Alessandra Ortiz, economistas del Grupo Financiero Monex, detallaron que el impacto de *Harvey* ya se observó en la producción de las refinerías de Texas y en el precio de las gasolinas, el gas natural y algunos productos agrícolas, pero los huracanes *Irma*, *Katia* y *José* afectarán en la demanda y el valor de enlatados, agua, agropecuarios y energéticos.

Ante ello, el gobernador del Banco de México (Banxico), Agustín Carstens Cars-

IMPACTARÁN EN EL COSTO de los energéticos y los alimentos en septiembre; Carstens advierte de una "burbuja" por el tipo de cambio. Hasta 2018 bajarán los precios

tens, comentó que actualmente hay una burbuja inflacionaria por factores como el tipo de cambio, la implementación de la Reforma Energética y el alza en productos agropecuarios, pero afirmó: "estoy seguro de que el año entrante la inflación estará convergiendo al tres por ciento, que es la meta de Banxico".

Carstens expuso que los huracanes de los últimos días pueden afectar temporalmente los precios, pues en algunos lugares ha llovido demasiado y en otros no, y eso ocasiona que suba el valor de los bienes agropecuarios.

Por su parte, Eduardo González, analista de Citibanamex, puntualizó que "si bien no subestimamos que los resultados actuales incorporan riesgos al alza para nuestro pronóstico de seis por ciento para la inflación general de 2017, consideramos que es aún muy factible alcanzar este resultado al cierre del año".

Mientras que Grupo Monex modificó al alza su pronóstico para la inflación al cierre de 2017, de 6.30 a 6.44 por ciento.

Ve por Más indicó que el alza de 6.66 por ciento en agosto será el máximo nivel que alcance la inflación, "por lo que esperamos que en septiembre se empiece a materializar dicha convergencia (de la cual habla Banxico). Sin embargo, riesgos importantes (fenómenos meteorológicos) para agropecuarios y energéticos sesgan nuestro pronóstico actual de seis por ciento, con al menos 20 puntos base adicionales", al cierre del año.

Según el Inegi, los bienes con mayor alza fueron frutas y verduras con 25.8 por ciento; agropecuarios con 13.89 por ciento y los energéticos con casi 11 por ciento.

* el tip

LOS PRODUCTOS con mayor alza en agosto fueron las frutas, verduras y agropecuarios.

Productos con mayor y menor variación

La cebolla fue el producto con un mayor incremento en su precio, de casi 55 por ciento, mientras que el del chayote fue el que más bajó, con una disminución de 26.62 por ciento.

Cifras en porcentaje

Fuente: Inegi

26

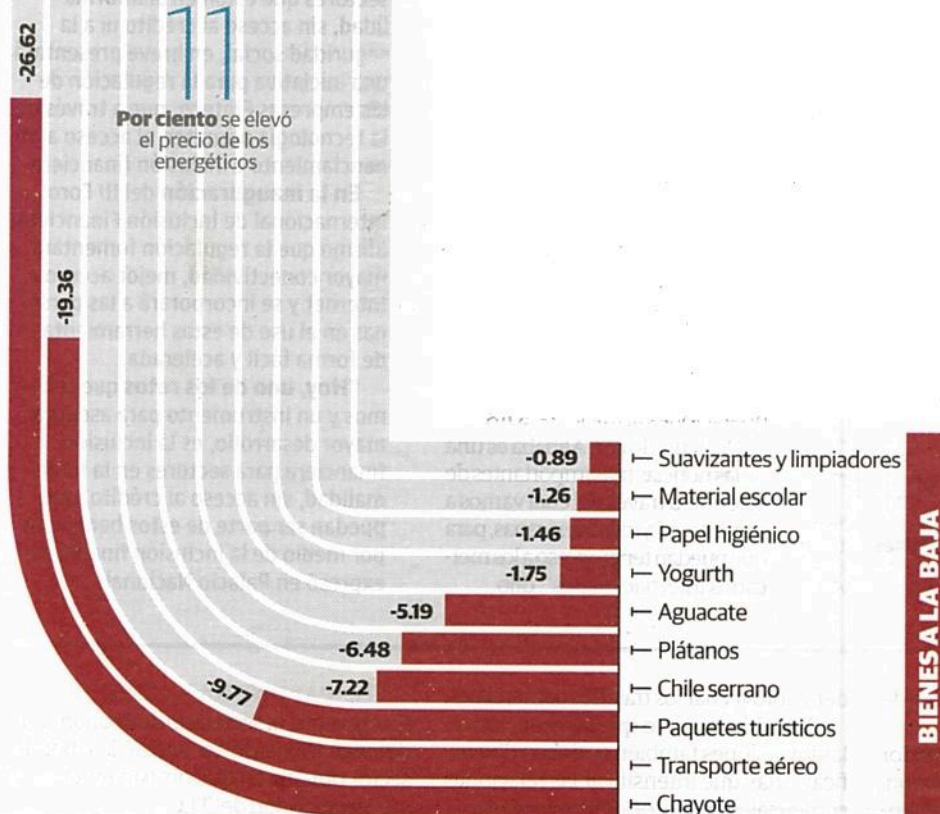
Por ciento se incrementaron las frutas y verduras

14

Por ciento aumentaron los productos agropecuarios

11

Por ciento se elevó el precio de los energéticos



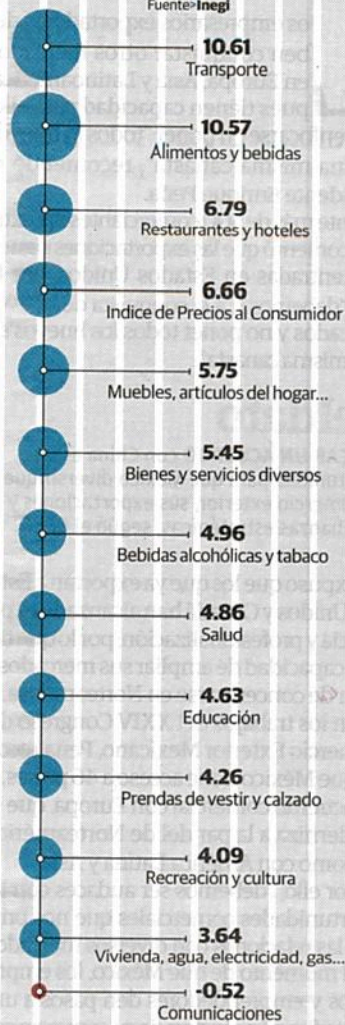
BIENES A LA BAJA

Aumento en bienes de consumo individual

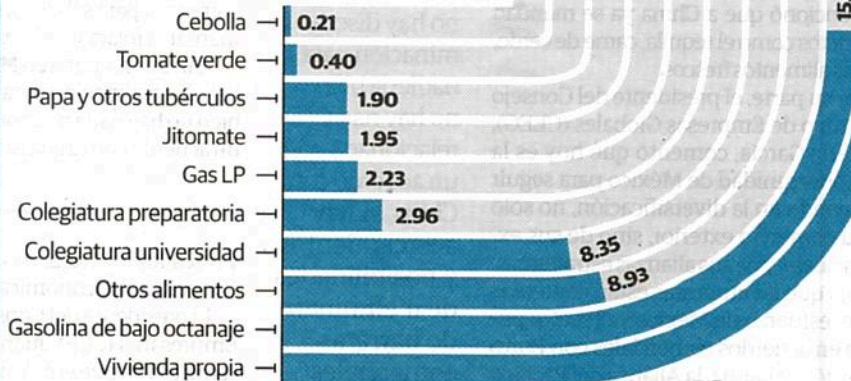
Entre los artículos o servicios de consumo que más subieron de precio fue el transporte; mientras las comunicaciones, las que más bajaron.

Cifras en porcentaje

Fuente: Inegi



BIENES AL ALZA



Eleva lluvia los precios

Además del alza que en agosto sufrieron hortalizas y frutas, ahora las recientes lluvias registradas en el País están impulsando aún más los precios de estos alimentos, especialmente en Nuevo León, con alzas que alcanzan hasta un 50 por ciento en los primeros 7 días de septiembre. **Moisés Ramírez**





■ Unos mil elementos participan en operativo en el Estado de México

DERRIBA LA PGR PLANTACIÓN ILEGAL DE AGUACATE

La Procuraduría General de la República (PGR) encabezó un operativo con más de mil elementos de diversas instituciones federales y estatales para dismantelar una plantación ilegal de aguacate en el municipio de Temascaltepec, Estado de México, en un área forestal protegida. En apoyo de la Procuraduría Federal de Protección al Ambiente, la PGR desplegó el operativo que culminó con la inhabilitación de 265 hectáreas de la plantación ilegal; también se derribaron unos 92 mil 750 árboles de aguacate. En los terrenos en los que se efectuó el operativo se pretende reforestar con las especies de pino adecuadas a fin de revertir el daño ambiental.

OPERATIVO ANTIAGUACATES



PGR

REFORMA / STAFF

La PGR desplegó un operativo en Temascaltepec, Estado de México, para inhabilitar 265 hectáreas de una plantación aguacatera ilegal.

Con la participación de elementos militares y agentes federales y estatales, a solicitud de la Profepa, también fueron derribados cerca de 92 mil 750 árboles de aguacate,

informó la dependencia en un comunicado.

Las plantaciones, agregó, se encuentran dentro del Área Natural Protegida de las cuencas de los ríos Valle de Bravo, Malacatepec, Tilostoc y Temascaltepec.

“El operativo consistió en derribar las plantas de aguacate y desmantelar el sistema de riego de dichos sembradíos”, indicó la PGR.

Pág.

6

Col.

Secc.

Surero

Fecha.


08 SEP 2017

ATÚN MEXICANO, SUSTENTABLE

Las empresas procesadoras de atún, Grupomar, Herdez del Fuerte, Grupo PINSA (Pesca Azteca) y Procesa, miembros de la Alianza del Pacífico, recibieron la certificación mundial más importante en materia de sustentabilidad de pesca silvestre de parte del Marine Stewardship Council (MSC). Esas firmas representan más de 90% de la pesca de atún del país.



-De la Redacción



RUTA DE LA MILPA

CAMINOS CON SABOR A TRADICIÓN

El rostro más verde de la Ciudad de México invita a internarse a través de hectáreas de nopaleras, profundizar en el arte de la elaboración de la tortilla y el mole, y a enamorarse de la experiencia gastronómica del campo a la mesa

CECILIA NÚÑEZ

@cecnunez

Son las 7:00 de la mañana de un domingo, y aunque no saldré de los límites de la Ciudad de México, el camino hacia Milpa Alta pronto se impregna de esencia viajera. El concreto cede paso al paisaje verde, donde crecen los ingredientes que definen a los sabores tradicionales del México profundo.

El contacto con la naturaleza y el ritmo pausado de los pueblos por los que paso me preparan para vivir

la Ruta de la Milpa: una experiencia gastronómica que materializa el concepto del campo a la mesa, bajo la guía de un chef local, amante de los sabores tradicionales.

El plan es seguir los pasos de Jorge Córcega, chef mexicano que hace seis años vivió un doble amorío: el primero, con su mujer, Magali Alvarado, quien también es cocinera y habitante de San Pedro Atocpan, y, el segundo, con las tierras fértiles de los 12 pueblos que conforman la delegación de Milpa Alta, localizada al extremo sur de la Ciudad de México.

“La Ruta de la Milpa empezó gracias a mi esposa y su familia. Al conocer sus tierras, me di cuenta que tenían mucho potencial: calidad de producto, cultura, independencia y soberanía”, afirma Jorge, quien el 20 de septiembre estará celebrando, junto a reconocidos chefs, el quinto aniversario de esta ruta que difunde la riqueza de ingredientes de la región.

Nuestra primera parada me remite a la fundación de México Tenochtitlán: el águila parada sobre un nopal. Caminamos entre hectáreas que albergan laberintos de nopaleras. De paso, conozco al famoso chahuixtle, el mismo que cuando “te cae” indica un suceso desafortunado y que no es más que una plaga que afecta a los plantíos; aquí se combaten de forma orgánica, con botes de agua que los atrae. Mientras andamos,

Jorge me enseña a arrancar con cuidado los brotes de nopales que de una mordida emiten una explosión de sabor a puro campo mexicano. Me vuelvo adicta a estas pequeñas joyas en los primeros 15 minutos del recorrido.

GUÍA PRÁCTICA

PARA RESERVAR

Hay que reservar directamente con Jorge Córcega, al correo larutadelamilpa@gmail.com o en sus redes sociales [@jorgecorcega](https://www.instagram.com/jorgecorcega)

A LA MEDIDA


La ruta consta de un recorrido a la nopalera, desayuno en el campo con ingredientes que se recolectan ahí mismo, taller de nixtamal y tortilla, visita al apiario para ver la producción de miel natural, taller de mole y comida, pero también hay rutas personalizadas. "Cuesta \$850, aunque depende de lo que la gente pida. Se puede ir a ver flores y brotes, comer barbacoa, hacer un taller de tamales o pedir comida más elaborada", explica el chef Jorge Córcega.

PUNTO DE ENCUENTRO


A las 9:00 horas en el número 2 de la Calle Gabino Barreda, en San Pedro Atocpan, Milpa Alta.

¡CELEBRA LA RUTA DE LA MILPA!

El 20 de septiembre a las 14:00 horas se estarán celebrando cinco años de la Ruta de la milpa con una comida a seis tiempos maridada, a cargo de reconocidos chefs que cocinarán con los productos de Milpa Alta junto a Jorge Córcega. Entre ellos se encuentran el argentino Fernando Rivarola, del restaurante Baqueano, y los mexicanos Atzin Santos, de Atalaya, y Jorge Vallejo, de Quintonil. Precio: \$2,000 (incluye transporte y maridaje).




La segunda parada de la Ruta de la Milpa es un taller de nixtamalización y elaboración de tortilla



EL CAMPO ESTÁ SERVIDO

Mientras Jorge me cuenta que la zona de Milpa Alta produce 300 mil toneladas de nopales al año y me va narrando los detalles de esta beneficiosa industria, su esposa y suegro ya están prendiendo el fogón, o *tlecuil* en náhuatl. Ahí, alrededor del fuego, prepararemos unos tacos con tortilla azul y los nopales que recolectamos y limpiamos con cuidado hace unos minutos (sí, lo hice yo misma, sin espinarme). Los nopales se asan y se acompañan con una salsita de ajo, cebolla, chile serrano y jitomate. Todo tatemado. Todo delicioso... Con vista al campo de donde acabamos de tomar los productos que estamos comiendo bajo un cielo limpio, en plena Ciudad de México.

El recorrido continúa con un taller de nixtamal y tortilla, donde conozco a Laurencia Meló, cocinera tradicional que me explica los tipos de maíz, el proceso de la nixtamalización y me enseña, con paciencia y cariño, a hacer tortillas. Me cuesta más de 20 minutos, y ciertos músculos adoloridos, lograr la masa perfecta, lo que hace que valore desde este momento, y para siempre, cada mordida a un taco. En el patio de su casa, pasamos un par de horas hablando del maíz y probando los tamales que hace su madre, que pasarán a mi historia como los más memorables hasta ahora.



El chef Jorge Córcega, creador de la Ruta de la Milpa

Seguimos en un apiario (o colmenar) donde se observa el proceso de producción de miel orgánica multifloral y la experiencia termina con un taller de mole en Don Luis. El aroma a chocolate, chile, canela y un sinfín de especias relatan la historia de un pueblo: San Pedro Atocpan que se dedica a preparar y rendirle culto al mole. "Este mole lo hace la familia de mi esposa desde hace más de 40 años y aquí terminaremos la ruta con un comida íntima, en familia", dice Jorge Córcega, explicando, a mi parecer, el alma de su Ruta, una opción de turismo gastronómico en la Ciudad de México que tiene el encanto de acercar a los visitantes a la cultura, los sabores y la calidez de México.

FAO premia historias de mujeres rurales

SAN SALVADOR.

La Organización de Naciones Unidas para la Alimentación y la Agricultura (FAO) anunció ayer aquí a las ganadoras de su concurso de historias de mujeres rurales, en el que dos organizaciones mexicanas obtuvieron mención honrosa.

El concurso recibió 244 relatos de vida y experiencias de organizaciones de 18 países de América Latina y el Caribe, y su jurado otorgó 11 menciones honrosas, entre ellas a la Unión de Palmeadoras de la Heroica Ciudad de Tlaxiaco, Oaxaca, y al Colectivo de Mujeres y Maíz de Amatenango del Valle, Chiapas.

Las ganadoras absolutas fueron mujeres que enfrentaron los efectos de la industrialización del cacao en Bolivia y mujeres que sembraron palmas en los territorios recuperados durante el proceso de paz en Colombia, explicó el organismo en un comunicado.

El concurso de relatos y fotografías pretende dar a conocer las experiencias de vida de las mujeres rurales de América Latina y el Caribe, y es parte de la campaña regional de la FAO #MujeresRurales, mujeres con derechos, que resalta su papel fundamental para el desarrollo sostenible.

Mundos diversos

"Las historias que participaron en el concurso nos transportaron a los diversos mundos de las mujeres rurales, desde ahí nos contaron sus ideas, sus desafíos y sus sueños", explicó Claudia Brito, oficial de género de la FAO.

Los primeros lugares de las dos categorías del concurso serán premiados en la 27 Reunión Especializada de la Agricultura Familiar del Mercosur en diciembre próximo en Brasil.

El relato *Las rutas del cacao en Bolivia*, uno de los ganadores, fue obra de Remedios Pinto, quien contó cómo fue para ella y su comunidad enfrentarse a los efectos de la industrialización del cacao en el país.

Ante la fuerte competencia que enfrentaba en su oficio como cacaotera, Remedios decidió migrar a la ciudad de Cochabamba para buscar trabajo y estabilidad económica. Sin embargo, "sufrió en carne propia la discriminación por ser afrodescendiente".

Al no encontrar trabajo, Remedios decidió fundar su propia empresa de transformación de cacao, y emprendió la elaboración de chocolate artesanal. Con ello, se demostró a sí misma y a su comunidad que las mujeres rurales pueden tomar las riendas de sus vidas, señaló la FAO en el comunicado.

NOTIMEX

REPORTE DE AGOSTO

En el mundo baja el precio de alimentos

NOTIMEX*dinero@gimm.com.mx*

Los precios mundiales de los alimentos bajaron en agosto, debido principalmente a la perspectiva de cosechas récord de cereales que hacen esperar un aumento de los inventarios, informó hoy la Organización de Naciones Unidas para la Alimentación y la Agricultura (FAO).

El índice de precios de los alimentos de la FAO (publicado ayer) bajó 1.3% en relación a julio.

El descenso se debió en gran medida a una disminución del 5.4%

en el índice de precios de los cereales, reflejando una fuerte caída en los precios del trigo a medida que mejoraban las perspectivas para la producción en la región del Mar Negro.

La FAO elevó sus previsiones de producción mundial de cereales a dos mil 611 millones de toneladas, un récord histórico.

También se espera que las existencias mundiales de cereales alcancen otro récord para el cierre de las temporadas en 2018, según la última nota informativa de la FAO sobre la oferta y la demanda de cereales, igualmente publicada este día.

Las nuevas estimaciones reflejan las mayores cosechas previstas de trigo, ya que las mejoras en

las perspectivas de producción en la Federación de Rusia compensan con creces las revisiones a la baja para Canadá y Estados Unidos, a la vez que se prevé un aumento en las

producciones de maíz y cebada en Brasil y la Federación de Rusia.

Además, según la FAO, también se pronostica un nivel récord para la producción mundial de arroz en 2017. La ligera disminución del índice de precios de los alimentos de la FAO en agosto puso fin a tres meses de aumentos consecutivos.


CARNES

De acuerdo con el reporte, junto con los cereales, el índice de precios de la carne de la FAO bajó 1.2% en agosto.

DeRápido

PRECIOS GLOBALES DE CEREALES A LA BAJA: FAO.

Los precios mundiales de los alimentos bajaron en agosto, por la perspectiva de cosechas récord de cereales que hacen esperar un alza de inventarios, indicó la Organización de Naciones Unidas para la Alimentación y la Agricultura (FAO). El índice de precios de alimentos en agosto bajó 1.3% respecto a julio, por la caída del trigo.





» **Bien por ellos**

» **En esta época de huracanes**

» **Estrategias**

Premian mejores prácticas

» Además de los positivos resultados trimestrales que ha reportado recientemente, en donde siguen cosechando logros es en Kekén, empresa de Grupo KUO a cargo de Alejandro de la Barreda Gómez, toda vez que en el marco del Congreso Anual del Consejo Empresarial Mexicano de Comercio Exterior realizado en Oaxaca, recibieron de parte del presidente Enrique Peña Nieto el Premio Nacional de Exportación 2017 por sus mejores prácticas en la materia.

Esta es la segunda ocasión que Kekén recibe este máximo galardón al comercio exterior en nuestro país, convirtiéndose así en la primera empresa que recibe dos veces este reconocimiento en la categoría de Empresa Exportadora Grande Agropecuaria.

Con más de 5,000 colaboradores y sede en Yucatán, Kekén es el mayor exportador de carne de cerdo de México, principalmente a mercados con amplio potencial de crecimiento como Japón y Corea del Sur.

IN VERSIONES

⚡ Premio de exportación

Kekén, empresa mexicana de Grupo KUO, que produce, comercializa y distribuye carne de cerdo, recibió el Premio Nacional de Exportación 2017. El galardón fue otorgado a **Alejandro de la Barreda**, director general de Kuo, de manos del presidente **Enrique Peña Nieto**, en el contexto del 24 Congreso de Comercio Exterior Mexicano, organizado por el Comce.

GRANOS Y OLEAGINOSAS

	APERTURA	CIERRE	CAMBIO	VOLUMEN	INT. AB.
MAÍZ * CENTAVOS DE DÓLAR POR BUSHEL 5,000 BUSHELS POR CONTRATO [1]					
SEP17	347.00	341.75	-5.25	1,744	2,316
DIC17	361.00	355.25	-5.75	116,336	805,431
MAR18	373.50	367.75	-5.75	26,943	249,239
TRIGO * CENTAVOS DE DÓLAR POR BUSHEL 5,000 BUSHELS POR CONTRATO [1]					
SEP17	421.75	413.50	-8.25	126	153
DIC17	445.75	437.25	-8.50	53,104	264,155
MAR18	467.00	458.75	-8.25	15,822	84,006
SOYA * CENTAVOS DE DÓLAR POR LIBRA 60,000 LIBRAS POR CONTRATO [1]					
NOV 17	971.00	968.75	-2.25	86,480	380,060
ENE18	980.75	978.50	-2.25	13,997	82,361
MAR18	989.75	987.25	-2.50	7,600	66,942
EXÓTICOS					
CAFÉ * CENTAVOS DE DÓLAR POR LIBRA 5,000 LIBRAS POR CONTRATO [1]					
SEP17	126.60	127.90	1.30	0	363
DIC17	127.90	129.15	1.25	286	116,203
MAR18	131.45	132.65	1.20	1	47,896
AZÚCAR * CENTAVOS DE DÓLAR POR LIBRA 5,000 LIBRAS POR CONTRATO [1]					
SEP17	14.29	14.03	-0.26	1,726	338,712
MAR18	14.85	14.64	-0.21	1,726	338,712
MAY18	15.03	14.83	-0.20	0	89,331
ALGODÓN * CENTAVOS DE DÓLAR POR TONELADA 10,000 TONELADAS POR CONTRATO [4]					
OCT 17	75.26	75.03	-0.23	0	190
DIC 17	74.50	74.27	-0.23	35	145,419
MAR18	73.24	72.92	-0.32	0	65,460