

EL 2 DE SEPTIEMBRE, LA CEREMONIA EN PALACIO NACIONAL

Peña volverá a dar mensaje por su informe de Gobierno

Daniel Venegas/México

El presidente Enrique Peña Nieto volverá a dar un mensaje en Palacio Nacional con motivo de su quinto informe de Gobierno, acto al que están convocados diputados, senadores, gobernadores y funcionarios federales, entre éstos los integrantes de su gabinete.

Presidencia anunció que retomará este formato luego de que el año pasado encabezó un diálogo interactivo con jóvenes. Por lo tanto, el mensaje de este año se llevará a cabo el sábado 2 de septiembre.

El mandatario enviará el viernes 1 de septiembre su informe por escrito al Congreso de la Unión y el secretario de Gobernación, Miguel Ángel Osorio Chong, será el encargado de entregarlo a la Cámara de Diputados.

Presidencia inició ya los preparativos y la logística para la ceremonia; también están convocados diplomáticos acreditados en México e invitados especiales.

En 2016, el cuarto informe de Gobierno estuvo dividido en cinco ejes: Educación de calidad, Próspero, Incluyente, en Paz y Responsabilidad global.

En esa ocasión el diálogo interactivo con jóvenes se realizó el 1 de septiembre en Palacio Nacional y no fueron convocados los medios de comunicación.

El acto fue transmitido a través de distintas redes sociales y de la señal del Centro de Producción de Programas Informativos y Especiales (Cepropie).

Ahora el acto será abierto a los medios y ese sábado por la tarde el Presidente viajará a China, donde participará en la reunión del grupo formado por Brasil, Rusia, India, China y Sudáfrica (BRICS), en la que México será invitado especial.

El año pasado, Peña Nieto salió también a China, solo que un día después de presentar su informe de gobierno, para participar en la cumbre del G20, en la provincia de Hangzhou.

Carencias, en menor nivel

El titular del Ejecutivo aseguró que, a 25 años de haberse creado la Secretaría de Desarrollo Social, las carencias sociales en México "están en su menor nivel en nuestra historia y siguen disminuyendo".

En un video difundido a través de sus redes sociales, destacó que "aunque falta mucho por hacer, nuestro país ha avanzado en el combate a la pobreza".

Peña Nieto señaló que en "persisten dos Méxicos. Por un lado un país moderno con altos niveles de vida, por el otro, uno de carencias y marginación".

Consideró que esta es la división más profunda del país, ya que "vivir en pobreza significa no solo tener un ingreso insuficiente, sino también no poder ejercer derechos fundamentales como educación, salud, seguridad social, vivienda digna o alimentación adecuada".

En el mensaje, grabado en su oficina de Los Pinos, subrayó que entre 1990 y 2015 disminuyó un tercio el porcentaje de personas

sin educación básica, además de que se duplicó el acceso a servicios de salud, se redujo a una quinta parte la población que vive en casas con piso de tierra o sin drenaje y a una sexta parte la que habitaba viviendas con techos precarios; también destacó que 99 de cada 100 cuenta con electricidad en sus hogares.

Asimismo, mediante Twitter, el Presidente reconoció la labor de los bomberos mexicanos y los felicitó en su día. Resaltó su valor y servicio diario a la comunidad.

"Mi reconocimiento a quienes integran los cuerpos de bomberos del país por su valor y servicio diario a la comunidad. Feliz Día del Bombero", señaló. **M**

El año pasado encabezó un diálogo con jóvenes y ahora retoma invitación a políticos y diplomáticos



Excelsior

Pag: principal1 principal17

Sec: Portada

2017-08-23 04:56:25.0

879.29 cm2, \$78016.52

1/4

INSISTE EN COBRAR EL MURO

Se podría acabar el TLC: Trump

Sin sorpresas, ya estamos en una negociación; México seguirá en la mesa con serenidad y firmeza, respondió anoche el canciller Luis Videgaray

POR MANUEL OCAÑO

Especial

SAN DIEGO, Cal.— El presidente Donald Trump dijo anoche que "personalmente, no creo que podamos alcanzar un acuerdo" y que "probablemente, Estados Unidos termine, en algún momento, con el Tratado de Libre Comercio (TLC)".

En Arizona, en el marco de su primera visita como Presidente de EU a la frontera con México, el republicano volvió a justificar su rechazo al acuerdo comercial "porque se han aprovechado tanto de nosotros (...) particularmente México."

En su gira de trabajo, marcada por protestas en su contra, Trump realizó los pronunciamientos contra el TLC a unos días del fin de la primera ronda de negociaciones con México y Canadá. Insistió en cobrar el muro y amenazó con paralizar su gobierno si no obtiene fondos.

Anoche, el canciller Luis Videgaray respondió en Twitter: "Sin sorpresas: ya estamos en una negociación. México seguirá en la mesa con serenidad, firmeza y el interés nacional por delante".



El presidente de EU, Donald Trump, visitó Yuma, Arizona. En la imagen, a lado de un dron usado para vigilar la frontera.

¡SALDREMOS DE ÉL “EN ALGÚN MOMENTO”, AFIRMA

Trump lanza otro amago al TLCAN

Considera que no cree lograr un acuerdo de renegociación; dice que el muro de una u otra manera “lo vamos a tener”

POR MANUEL OCAÑO
Especial
nacional@gtm.com.mx

SAN DIEGO.— En su primera visita a la frontera de Estados Unidos con México, el presidente Donald Trump afirmó que personalmente no cree que se pueda alcanzar un acuerdo de renegociación del Tratado de Libre Comercio de América del Norte (TLCAN).

A unas horas de haber concluido la primera ronda de negociaciones, el presidente estadounidense Trump recor-

dó que el pacto comercial con México y Canadá es “uno de los peores acuerdos que hemos tenido. Hemos comenzado renegociaciones formales con México y Canadá sobre el TLC.”

“Personalmente, no creo que podamos alcanzar un acuerdo, porque se han aprovechado tanto de nosotros, han alcanzado tan buenos acuerdos, particularmente México, que no creo que podamos llegar a un acuerdo.”

Como parte de una gira por Arizona, el presidente estadounidense afirmó que debe

ser honesto y que ha hablado por mucho tiempo sobre el TLCAN y enseguida lamentó que “haya tomado seis meses, pero tenemos que dar aviso y luego esperar mucho tiempo y luego volver a dar aviso y esperar. Empezamos hace dos días.”

La frase de Trump dejó en el aire si se refería a que ya inició el proceso de dar aviso al Congreso de Estados Unidos para una eventual salida del TLCAN o simplemente si hablaba del inicio de las renegociaciones.

Enseguida, aseveró que

probablemente Estados Unidos termine, en algún momento, con el Tratado de Libre Comercio de América del Norte, porque desde un principio dijo que van a renegociar el TLCAN o lo van a terminar.

“Yo personalmente no creo que podamos alcanzar un acuerdo sin terminarlo, pero vamos a ver qué sucede. Ustedes están en buenas manos”, en referencia a los negociadores estadounidenses del acuerdo comercial.

También se refirió al muro: “Después de años de defen-



der las fronteras de otros países, defendemos nuestras propias, y lo hacemos con compasión por nuestros trabajadores", declaró el mandatario en Phoenix, después de sobrevolar el área de Yuma.


"Escuché de primera mano de los agentes que están en el frente lo que enfrentan todos los días. Construimos un muro en nuestra frontera sur, que es absolutamente necesario".

Manifestó que los oficiales le dijeron ayer martes que el muro "es vital, desesperadamente necesario".

"Y ese muro nos va a ayudar con el narcotráfico. De una u otra manera vamos a tener ese muro", aseguró.

Amenazó con paralizar el gobierno federal a menos que el Congreso le provea los fondos para cumplir su promesa de construir un muro en la frontera con México.

Trump también acusó a los demócratas de poner en riesgo la seguridad del país por no apoyar la propuesta.



TWITTER REACCIÓN

El diplomático mexicano, Arturo Sarukhán, respondió al tuit del presidente estadounidense Donald Trump sobre que no ve probable una exitosa renegociación del TLCAN.



@ARTURO_SARUKHAN

ARTURO SARUKHÁN

Así o más claro como Trump difícilmente tendrá paciencia p/ aguantar lo que durará el proceso de renegociación del TLCAN? Su discurso en AZ



Excelsior

Pag: principal1 principal17

Sec: Portada

2017-08-23 04:56:25.0

879.29 cm2, \$78016.52

4/4



Foto: AP

VISITA FRONTERIZA. Donald Trump realizó ayer su primera visita a la frontera con México para supervisar las labores de vigilancia en Yuma, Arizona. En la imagen, le muestran usados para pasar droga.



Foto: AP

Miles de personas salieron a las calles de Phoenix, Arizona, para protestar por la visita de Donald Trump a su estado.

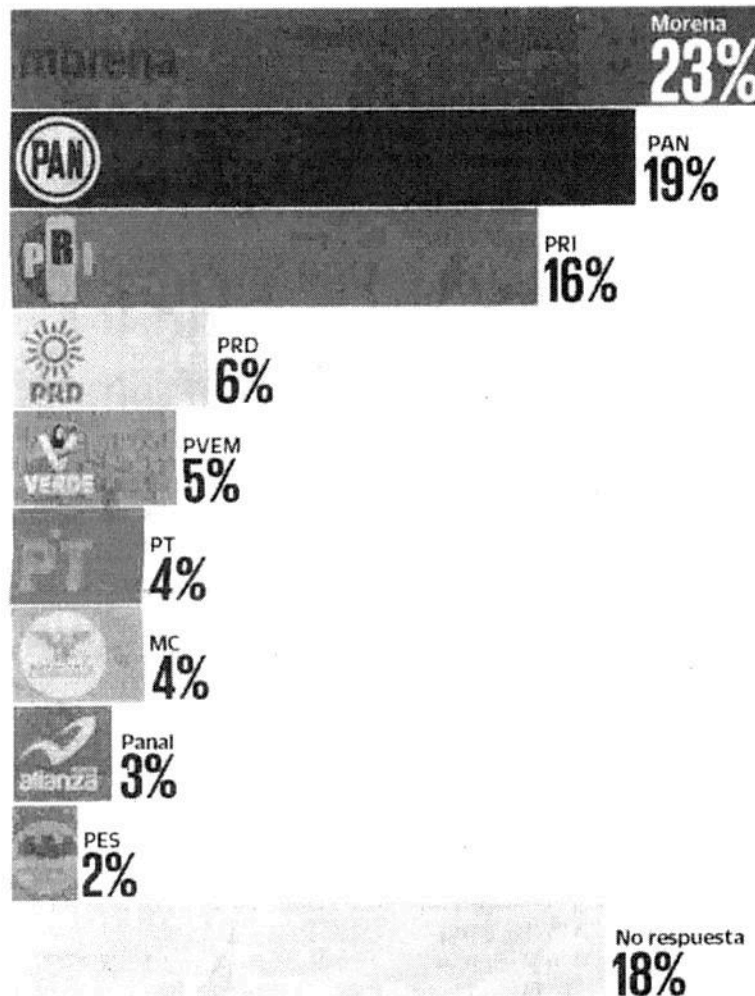


Morena, a la cabeza

Mantiene preferencia rumbo a 2018

De cara a la elección presidencial de 2018, Morena lidera la intención de voto, muestra una encuesta de EL UNIVERSAL/Buendía & Laredo. En lo que va de 2017 ha mantenido la preferencia, seguido del PAN, que perdió cuatro puntos. En el tercer sitio se ubica el PRI y en el cuarto el PRD. **NACIÓN A6**

Si hoy fueran las elecciones para presidente de México, ¿por cuál partido votaría?





Morena baja un punto, pero sigue firme rumbo a 2018

● PRI sube cuatro puntos para alcanzar 16% de adeptos, pero no logra abandonar el tercer sitio en las simpatías electorales

De acuerdo con la última encuesta nacional de EL UNIVERSAL/Buendía&Laredo de cara a las elecciones presidenciales de 2018, ante la pregunta "¿por cuál partido votaría usted?", a pesar de que bajó un punto, Morena se mantiene como el mejor instituto en la intención de voto con 23%; le sigue el PAN, que experimentó una caída de cuatro puntos, al pasar de 23% a 19% de las preferencias.

De acuerdo con el ejercicio, el PRI subió de 12% a 16%, pero se mantiene como el tercer partido en la preferencia electoral. En cuarto lugar se situó el PRD, que bajó de 7% al 6%.

En el anterior sondeo que hizo EL UNIVERSAL/Buendía&Laredo el pasado mes de mayo, Morena alcanzó 24% de las preferencias, mientras que Acción Nacional tuvo 23% y el PRI 12%.

La encuesta se realizó con mil entrevistas efectivas (cara a cara) entre el 10 y 17 de agosto de este año y se platicó con mujeres y hombres mayores de 18 años. De acuerdo con la metodología, contiene un margen de \pm 3.53% bajo el diseño de la muestra probabilístico y polietápico.

Al consultar a la sociedad "¿por cuál de los siguientes partidos nunca votaría?", 41% respondió por el PRI; 14% por Morena; 9% por el PAN, y 7% por el PRD. El 13% de los encuestados ante este cuestionamiento no respondieron y 3% dijeron que nunca votarían por el Verde y otro 3% por el PT; 2% le dijo "no" a MC y 3% a Nueva Alianza, así como 5% a Encuentro Social.

De acuerdo con el último sondeo de mayo pasado, el PRI tenía sus negativos en 50%, Morena en 10%, 7% el PAN y 6% el PRD. Es decir, el tricolor mejoró sus negativos al bajar de 50%

a 41%; Morena incrementó sus negativos al subir de 10% a 14%; el PAN de 7% a 9% y el PRD, de 6% a 7%.

Peor escenario. De acuerdo con los mexicanos encuestados, el peor escenario en las elecciones de 2018 es que el PRI gane los comicios consideró 52% de la sociedad entrevistada; 32% de los consultados aseguró que lo peor que podría pasar es que López Obrador ganara y 8% coincidió en que ambos. El 8% no sabe o no contestó.

Al consultar a los militantes del PAN (9%), 47% considera que lo peor para México sería que el PRI obtuviera la victoria el próximo año en la elección presidencial; en tanto, 42% asegura que lo peor sería que López Obrador lo hiciera.

Al preguntar a los priistas (14%), 27% dijo que lo peor sería que ganara el tricolor, pero sube a 60% cuando hablan de López Obrador. Al preguntarle a los militantes de Morena (8%), 87% respondió que lo peor sería que gane el PRI y 10% que triunfe AMLO. Los independientes (59%) y 54% describió que lo peor para el país sería que gane el PRI; 26% AMLO y 12% ambos.

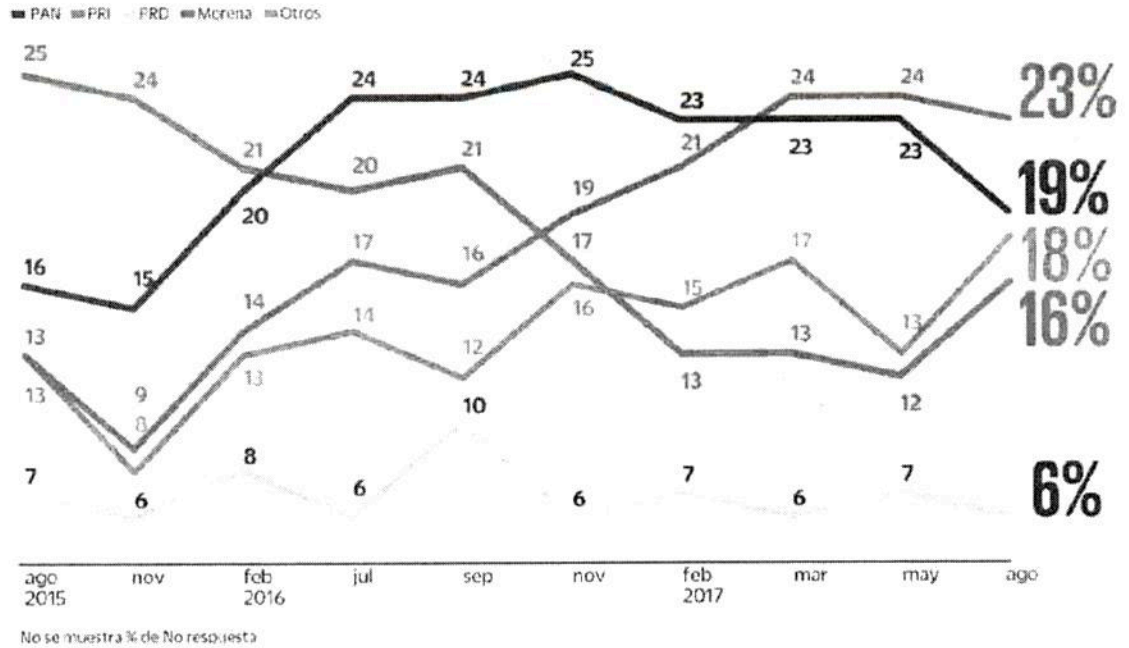
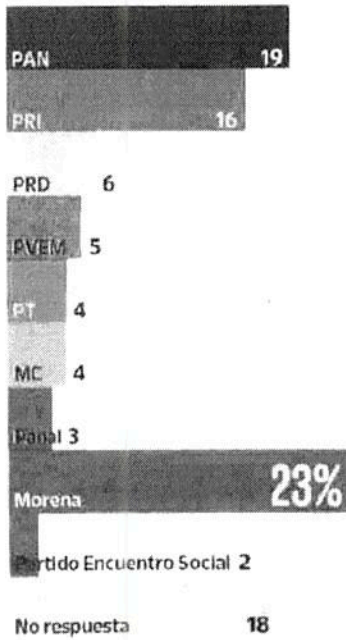
Bueno o malo. En este sondeo, EL UNIVERSAL/Buendía&Laredo hizo un balance en la opinión de cada partido sobre la percepción que tiene la sociedad y al consultarles "¿Cuál es su opinión de cada partido? ¿Muy buena, buena mala o muy mala? Morena y el PT alcanzan +5; Movimiento Ciudadano +3. El partido que peor balance tiene es el PRI, con -32; PRD, con -18; Encuentro Social, -7; PVEM, con -4 y Nueva Alianza y PAN, con -3. ●



Intención del voto para la Presidencia de la República

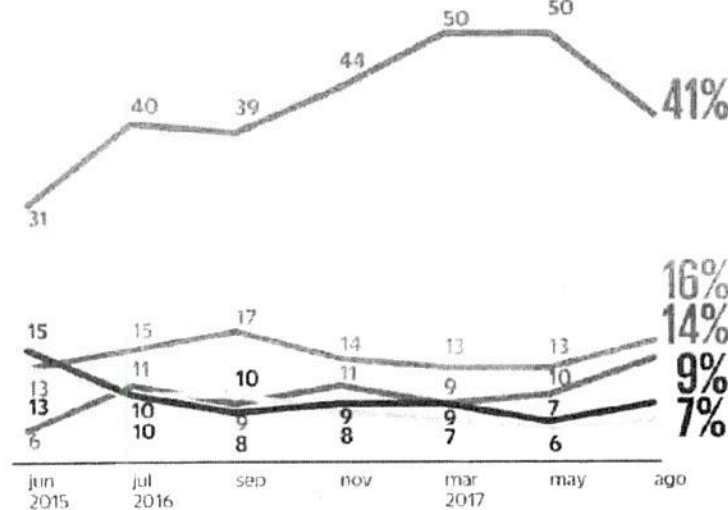
Preferencia electoral Presidente

Aunque todavía falta mucho tiempo para la fecha de la elección, si hoy fueran las elecciones para elegir Presidente de la República, ¿por cuál partido votaría usted?




Rechazo de partidos

¿Por cuál de los siguientes partidos nunca votaría?



Opinión de partidos

¿Cuál es su opinión del _____? ¿Muy buena, buena, mala o muy mala?



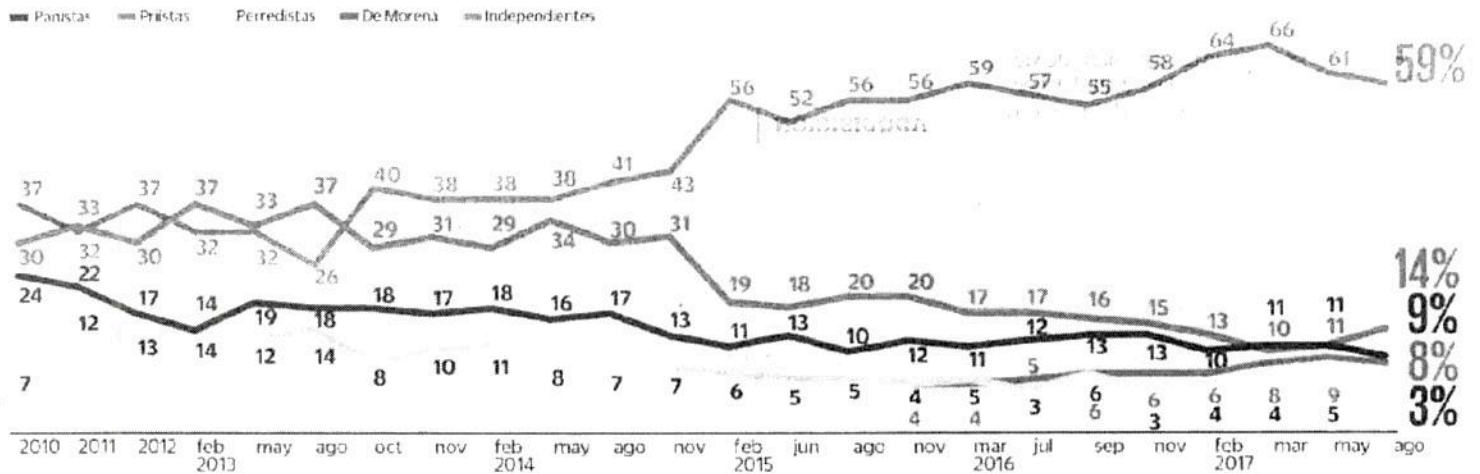
No se muestra % de "Ni buena ni mala" y "NS/NC".
*Opiniones positivas menos negativas

No se muestra % de No respuesta




Identificación partidista

Independientemente del partido por el que usted vota, ¿usted normalmente se considera panista, priista, perredista, verde-ecologista, de Morena o de otro partido?



Peor escenario

Pensando en las elecciones presidenciales del próximo año, por favor dígame, ¿cuál de los siguientes escenarios cree que sería el peor para México?



	Panistas (9%)	Priistas (14%)	De Morena (8%)	Indep (59%)
Que el PRI gane las elecciones	47	27	87	54
Que AMLO gane las elecciones	42	60	10	26
Ambos	4	1	1	12
NS/NC	7	12	2	8

Metodología:
 Población sujeta a estudio: Adultos hombres y mujeres de 18 años y más que residen permanentemente en viviendas particulares del territorio nacional. Técnica de recolección de datos: Entrevistas personales (cara a cara) en vivienda utilizando un cuestionario estructurado aplicado por encuestadores en dispositivos electrónicos. Periodo de referencia: Del 10 al 17 de agosto de 2017. Entrevistas efectivas: 1,000.
 Marco Muestral: Listado de secciones electorales (EDMSLM, INE); Estadísticos de la lista Nominal por manzana con cortes de sexo y edad (Abril, 2017, INE); Catálogo de manzanas (AC, OIR, INE); Planos cartográficos por Sección Individual (INE). Diseño de la muestra: probabilístico y polietápico. En la primera etapa se seleccionaron 100 secciones electorales mediante un muestreo estratificado, sistemático, y con probabilidad proporcional al tamaño de la lista nominal. El número de entrevistas por estrato se asignó de manera proporcional. En la segunda etapa, dentro de las secciones electorales se seleccionaron 2 puntos de arranque (manzanas en zonas urbanas y conglomerados de viviendas en zonas rurales) con probabilidad proporcional al tamaño de la lista nominal y con los planos seccionales del IFE. En la tercera etapa se seleccionaron 5 viviendas en cada punto de arranque mediante un salto sistemático. En la cuarta etapa se seleccionó al entrevistado dentro del hogar mediante un número aleatorio. Método de estimación de resultados: Las proporciones que se presentan son estimadores ponderados, cuyo ponderador es el producto de un factor muestral (definido como el inverso de la probabilidad de selección) y factores de ajuste por desviaciones de sexo, edad, escolaridad y ocupación, por región de la muestra con respecto a la lista nominal y Encuesta Intercensal 2015 (INEGI). Margen de error: +/- 3.53 puntos porcentuales al 95% de confianza (p=50%; deff = 1.3). Los resultados sólo son válidos para expresar las opiniones de la población objetivo en las fechas específicas del levantamiento de los datos. Patrocinio: Buendía & Laredo, S.C. Diseño, Recolección y Análisis de datos: Buendía & Laredo, S.C. Zamora 200, Col. Condesa, México D.F., CP 06140. contacto@buendialaredo.com. Para mayor información sobre la metodología de la encuesta, consulte www.buendialaredo.com. Twitter: @buendialaredo



ENCUESTA EL FINANCIERO / PÁGS. 44 Y 45

ENCABEZA MONREAL PREFERENCIAS DE MORENA EN CDMX

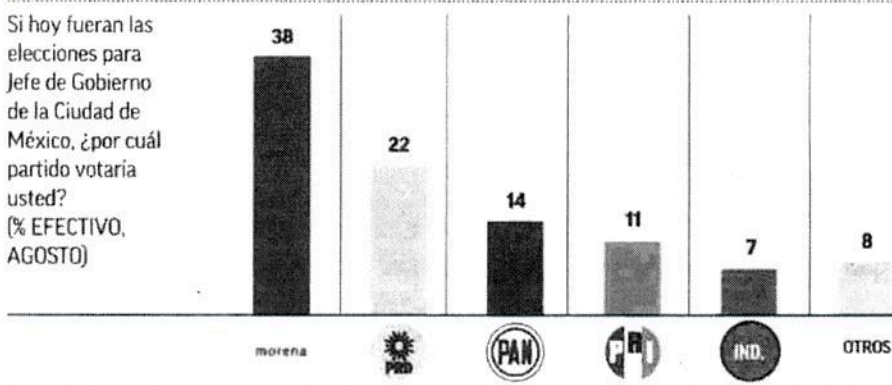
¿A quién prefiere como candidato de MORENA para Jefe de Gobierno de la Ciudad de México en 2018? (% EFECTIVO, AGOSTO)

POBLACIÓN GENERAL



INTENCIÓN DE VOTO PARA JEFE DE GOBIERNO

Si hoy fueran las elecciones para Jefe de Gobierno de la Ciudad de México, ¿por cuál partido votaría usted? (% EFECTIVO, AGOSTO)



PRI en cuarto lugar

Aventajan en CDMX Morena y Monreal en preferencias; crece Sheinbaum

En encuesta de EL FINANCIERO, PRD es segundo lugar con 16 puntos menos



ENCUESTA

Preferencias en la CDMX

Rumbo al 2018

ALEJANDRO MORENO
amoreno@elfinanciero.com.mx

Ante el anuncio de Morena, de que la candidatura a jefe de Gobierno de la Ciudad de México se definiría por sondeo, EL FINANCIERO realizó una encuesta este fin de semana para medir cuál de los cuatro aspirantes de ese partido tiene más apoyo entre los capitalinos.

Los resultados indican que Ricardo Monreal cuenta con el 32 por ciento de las preferencias, seguido por Claudia Sheinbaum, quien obtiene con el 29 por ciento. En tercer sitio aparece Martí Batres, con 24 por ciento, y el cuarto lugar lo ocupa Mario Delgado, con 15 por ciento. Estos son porcentajes efectivos sin considerar un 37 por ciento de entrevistados que no manifestó ninguna preferencia.

Comparados con una encuesta de este diario realizada el pasado mes de julio, Sheinbaum creció 11 puntos porcentuales, mientras que Monreal subió 1, Batres se quedó en el mismo nivel y Delgado bajó 12 puntos.

La encuesta de EL FINANCIERO se realizó a 1,100 electores residentes en la Ciudad de México utilizando un método mixto de entrevistas, en vivienda (54 por ciento) y por teléfono (46 por ciento), y tiene un margen de error estimado de +/-3.0 por ciento. Esto significa que, dados los porcentajes que obtienen los dos punteros, estadísticamente hay un empate entre ellos.

Según la encuesta, las preferencias de los simpatizantes de Morena ubican a Sheinbaum con el 32 por ciento, Monreal le sigue con el 30 por ciento, Batres tiene el 25 por ciento y Delgado el 14 por ciento.

El empate entre Monreal y Sheinbaum persiste entre los se-

guidores del partido que se perfila como el más probable para ganar los comicios en la ciudad el próximo año.

De acuerdo al sondeo de EL FINANCIERO, Morena capta el 38 por ciento de la intención de voto, 16 puntos adelante del PRD, que obtiene el 22 por ciento. El PAN se ubica en tercer lugar, con 14 por ciento, mientras que el PRI tiene el 11 por ciento, el PVEM el 3 por ciento, Movimiento Ciudadano 2 por ciento, y el Panal, el PT y Encuentro Social obtienen 1 por ciento cada uno. Estos también son porcentajes efectivos sin considerar 31 por ciento de entrevistados que no declaró preferencia.

Comparando con la encuesta anterior realizada en julio, Morena bajó un punto, el PRD subió 5, el PAN bajó 4, y el PRI bajó 2 puntos.

Estos resultados señalan que Morena mantiene una importante ventaja rumbo al 2018, pero los punteros que as-

piran a la candidatura para Jefe de Gobierno están en una muy cerrada competencia. Habrá que estar al tanto de los detalles metodológicos de las encuestas de Morena.

12 Puntos

los que bajó el senador Mario Delgado en preferencias, comparados con una encuesta de este diario realizada en julio pasado.

11 Puntos

los que creció Sheinbaum en preferencias entre la población general, comparando las cifras de julio pasado.

Se separan.

PRD y PAN peleaban en julio por un punto el segundo lugar.

Ahora la diferencia es de 8 puntos.



CIERRA SHEINBAUM BRECHA

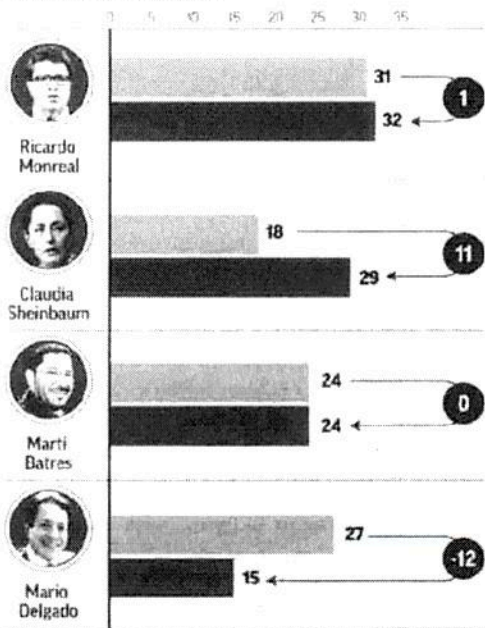
La delegada de Tlalpan crece y se ubica en segundo lugar de las preferencias, a tres puntos de Monreal

ASPIRANTES DE MORENA


¿A QUIÉN PREFERE COMO CANDIDATO DE MORENA PARA JEFE DE GOBIERNO DE LA CIUDAD DE MÉXICO EN 2018? (% EFECTIVO)

● JULIO ● AGOSTO ● VARIACIÓN

POBLACIÓN GENERAL



ENTRE SIMPATIZANTES DE MORENA



(Porcentaje efectivo sin considerar 37% de indefinidos en agosto)

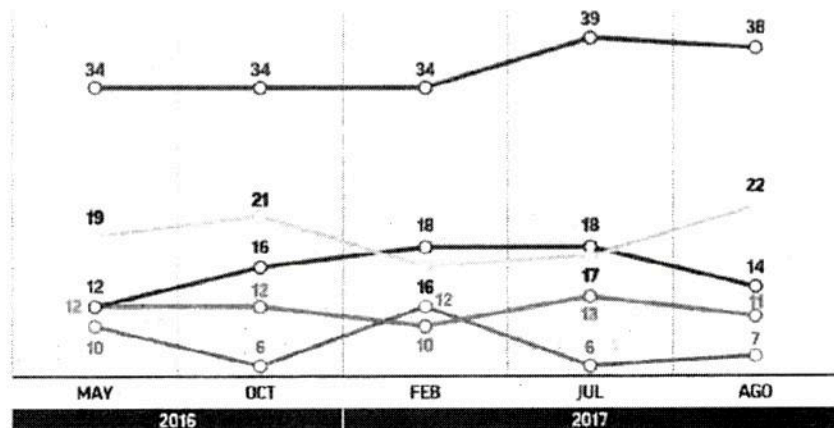
(Porcentaje efectivo sin considerar 9% de indefinidos en agosto)

INTENCIÓN DE VOTO PARA JEFE DE GOBIERNO

SI HOY FUERAN LAS ELECCIONES PARA JEFE DE GOBIERNO DE LA CIUDAD DE MÉXICO, ¿POR CUÁL PARTIDO VOTARÍA USTED? (% EFECTIVO)

- Morena
- PRD
- PAN
- PRI
- INDEP.

Nota: En agosto, el PVEM obtuvo 3%; MC 2% y PT PANAL Encuentre Social 1% cada uno.



(Porcentaje efectivo sin considerar 31% de indefinidos en agosto)

Metodología: Encuesta en la Ciudad de México de 1,100 entrevistas (600 en vivienda y 500 por vía telefónica) realizada del 17 al 21 de agosto a adultos con credencial para votar vigente. Se empleó un muestreo probabilístico polietápico con base a 60 secciones electorales para la encuesta en vivienda, y una selección aleatoria de números telefónicos en la Ciudad, en ambos casos guardando la proporcionalidad de electores en cada una de las delegaciones. Con un nivel de confianza de 95%, el margen de error de la encuesta es de +/- 3.0%. La tasa de rechazo a las entrevistas fue de 57% en la encuesta en vivienda y 57% en la telefónica.